

வார्षிக வர்வை
ஆண்டறிககை
Annual Report

2012

SUNSHINE TO ALL



சுதிக லொறர்டீ மதீவலக
தேசிய லொத்தர் சபை
NATIONAL LOTTERIES BOARD



සූර්යයාලෝකය සැමට



මිනිසුන් විසින් සූර්යයාගේ ඵලදායී ශක්තිය භාවිතයට ගනී. එහි දීප්තිමත් රශ්මි කදම්භය මනුෂ්‍ය ජීවිතවලට අවශ්‍ය ආහාර, ජලය, හා අනෙකුත් අවශ්‍යතා සපයා දෙන අතර එය ස්වාභාවික ජීවිතයේ අංගයකි. තවද පලතුරුවල පරිණත ක්‍රියාවලියේදී උෂ්ණත්වය හා ආලෝකය යන දෙකම අවශ්‍ය වේ. මල්වල පාට, නාරටිය, කොළ හා පලතුරු, ශාක වර්ග ඒවායෙහි නිෂ්පාදන ක්‍රියාවලිය සූර්යයාලෝකය මත රඳා පවතී. සමනලුන්ගේ, කුරුල්ලන්ගේ හා සත්වයින්ගේ වර්ණය ආලෝකය තුලින් නිර්ණය වන අතර ඔවුන්ගේ සම්පූර්ණ වැඩීම සඳහා එය අත්‍යවශ්‍ය වේ.

ආලෝකය සම්පූර්ණයෙන්ම නොලැබී ගියහොත් එය අන්ධභාවයට හේතු වෙයි. ලේවල පවතින හිමොග්ලොබින් හා රතු සෛල සංඛ්‍යාව පාලනය කිරීමට සූර්යයාලෝකය සමත් වේ. අවශ්‍ය ප්‍රමාණයට සූර්යයාලෝකය පවතින විට ලේවල ඔක්සිජන් ගලායාමේ හැකියාව පවතින අතර රුධිර සංසරණය වැඩිදියුණු වේ.

ආහාර නොගෙන සිට හෝ අසහිප තත්ත්වයකට පසු ප්‍රමාණවත් සූර්යයාලෝකය ලබාගැනීම මාංශපේශි වර්ධනයට ශක්තිය ලබාදේ. එමෙන්ම ආහාර ජීර්ණය සඳහා ශක්තිය ලබාදෙන අතර ආහාර වර්ණ ගන්වයි.

ඉහත කාරණාවලට අනුව ජීවින්ගේ පැවැත්මට හා ලෝකයේ පැවැත්මට සූර්යයාලෝකය ප්‍රධාන සාධකය බවට කිසිදු සැකයක් නැත.

ශ්‍රී ලාංකිකයින්ගේ ජීවිත සෑම අතින්ම **සූර්යයාලෝකය** මෙන් ආලෝකමත් කරමින් **ජාතික ලෝකරැසි මණ්ඩලය** වසර 49 ක් තිස්සේ කටයුතු කළ අතර ඉදිරි පරම්පරාවන් සඳහාද ඔවුන්ගේ ජීවිත දීප්තිමත් කිරීමට සැදී පැහැදී සිටියි.

සංස්ථාමය තොරතුරු

ආයතනයේ නම

ජාතික ලෝකරැසි මණ්ඩලය

නෛතික තත්ත්වය

ආරෝග්‍යශාලා ලෝකරැසිය අහෝසි කිරීමෙන් පසු 1963 අංක 11 දරණ මුදල් පනත යටතේ ජාතික ලෝකරැසි මණ්ඩලය පිහිටුවන ලදී. 1997 වසරේදී ඉහත පනත යටතේ සමහර වගන්ති 1997 අංක 35 දරණ මුදල් (සංශෝධිත පනත) යටතේ සංශෝධනය කර ඇත.

පිහිටුවන ලද වර්ෂය

1963

ගිණුම් වර්ෂය අවසන් වනුයේ

දෙසැම්බර් 31

ලියාපදිංචි කාර්යාලය

ලිපිනය: අංක 234/2, ගාලුපාර, කොළඹ 03.

දුරකථන: 2470662, 2470663, 4607000, 4716990 - 2

ෆැක්ස් : 2421897, 2326528, 2433631, 2470661,

විද්‍යුත් තැපෑල: nlbgen@sltnet.lk

වෙබ් අඩවිය: www.nlb.lk

විගණක

විගණකාධිපති,
විගණකාධිපති දෙපාර්තමේන්තුව,
හිඳහස් වතුරඉය,
කොළඹ 07.

ධූරකරු

මහජන ධූරකුව

පටුන



05

දළ විශ්ලේෂණය

නියාමක ප්‍රතිපත්තින්	06
ගමනෙහි ඉතිහාසය හා ප්‍රධාන පියවරයන්	09
සංස්ථාමය තොරතුරු	12
නිෂ්පාදන විෂය ධාරාව	16

21



විධායක වාර්තා


සභාපතිගේ සමාලෝචනය	22
ක්‍රියාකාරී අධ්‍යක්ෂගේ වාර්තාව	26
විගණන හා කළමනාකරන කමිටු වාර්තාව	29

33

මූල්‍ය ප්‍රකාශන හා තොරතුරු



විගණකාධිපති වාර්තාව	34
විස්තීර්ණ ආදායම් ප්‍රකාශය	46
මූල්‍ය තත්ත්ව ප්‍රකාශය	47
අරමුදල් ප්‍රවාහ ප්‍රකාශය	48
ස්කන්ධ ප්‍රාග්ධනයේ වෙනස්වීම් ප්‍රකාශය	50
මූල්‍ය ප්‍රකාශන සඳහා සටහන්	51



69

මෙහෙයුම් හා මූල්‍ය විශ්ලේෂණය

කාර්යසාධන විශ්ලේෂණය	70
දස වසරක සාරාංශය	80



නියාමක ප්‍රතිපත්තීන්

දීර්ඝනය

සමස්ත දිවයිනේ සමාජ ආර්ථික සංවර්ධනය
උදෙසා සෑම ජන කොටසකගේම දායකත්වය තුළින්
රාජ්‍ය ආයෝජන නිර්මාණය කිරීමේ ප්‍රමුඛයා.

මෙහෙවර

සමාජ වගකීම පෙරදැරව පාරිභෝගික විශ්වාසය
දිනා ගනිමින් ඔවුන්ගේ ජයග්‍රහණයන් තහවුරු
කිරීම උදෙසා නවීන තාක්ෂණය භාවිත කරගනිමින්
නවතාවයෙන් යුතු ලොතරැයි හඳුන්වාදෙමින්
ආශ්චර්යමත් දේශයක් උදෙසා දක්ෂ කැපවූ කාර්ය
මණ්ඩලයක් සමග ගමන් කරන්නාවූ අභිමානවත්
ආයතනයක්

සංවිධාන පරමාර්ථ

- රජයේ සංවර්ධන අවශ්‍යතා සඳහා අරමුදල් ඉපයීම
- රජයට ආදායම් උත්පාදනය කරන ආයතන අතරින් ප්‍රධානතම ආයතනය බවට පත්වීම
- ජනතාවගේ ජීවන තත්ත්වය නංවාලීම
- රටේ සේවා නියුක්තියට දායකත්වය සැපයීම

මණ්ඩලීය අරමුණු

- පවතින ආදායම් මට්ටම හා ලාභදායකත්වය වැඩි කිරීම තුළින් රජයට කරන දායකත්වය වැඩි කිරීම
- වෙළඳපල නායකත්ව තත්ත්වය පවත්වාගෙන යාම
- මෙහෙයුම් කාර්යක්ෂමතාවය වැඩි කිරීම
- ආයතනයේ යටිතල පහසුකම් වැඩි දියුණු කිරීම
- සේවක මණ්ඩලයේ කාර්යක්ෂමතාවය හා ඵලදායිතාවය වැඩි දියුණු කිරීම
- පාරිභෝගික සංතුෂ්ටිය වැඩි කිරීම

ප්‍රධාන සාරධර්ම

- වගකියන සහ වගකිවයුතු ආයතනයක්
- අවංක සහ විනිවිදභාවයෙන් යුතු ආයතනයක්
- කණ්ඩායම් පරිශ්‍රමය හා නිපුණත්වය පිළිබඳ විශ්වාසය
- නවීන තාක්ෂණය හා වෙනස්වීමට ඇති අභිරුචිය
- ඉහලම පාරිභෝගික සේවාවක් පිලිබඳ විශ්වාසය

ගමනෙහි ඉතිහාසය හා ප්‍රධාන පියවරයන්

ගමනෙහි ඉතිහාසය

රටේ සෞඛ්‍ය සේවාවන් වඩාත් පුළුල් කිරීමට අවශ්‍ය මුදල් උපයා ගැනීමේ අරමුණින් රජය විසින් ශ්‍රී ලංකාව තුළ ලොතරැයි ආරම්භ කිරීමට පියවර ගන්නා ලදී. 1949 වසරේදී එවකට පළාත් පාලන කටයුතු පිලිබඳ අමාත්‍යවරයා විසින් ලොතරැයි පැවැත්වීම පිලිබඳ අදහස රජයට ඉදිරිපත් කරන ලදී. එහි ප්‍රතිඵලයක් වශයෙන් 1955 අංක 4 දරණ පනත යටතේ ආරෝග්‍යශාලා ලොතරැයි මණ්ඩලය ඇරඹිණි.



1960 ගණන්වලදී රජයට ශ්‍රී ලංකාව තුළ ලොතරැයි ආරම්භ කිරීමේ අභිප්‍රායන් තවදුරටත් පුළුල් කිරීමේ අවශ්‍යතාවය පැහැදිලිව තැඟුණි. අරමුදල් සෞඛ්‍ය සේවාවන්වලට අමතරව විවිධ සංවර්ධන ව්‍යාපෘති සඳහා අවශ්‍ය විය.

මෙහි ප්‍රතිඵලයක් වශයෙන් ආරෝග්‍යශාලා ලොතරැයි අහෝසි කරමින් 1963 අංක 11 දරණ මුදල් පනත යටතේ රටේ සංවර්ධන කටයුතු සඳහා අරමුදල් උපයා ගැනීමේ පරමාර්ථයෙන් ජාතික ලොතරැයි මණ්ඩලය පිහිටුවන ලදී.

ප්‍රධාන පියවරයන්

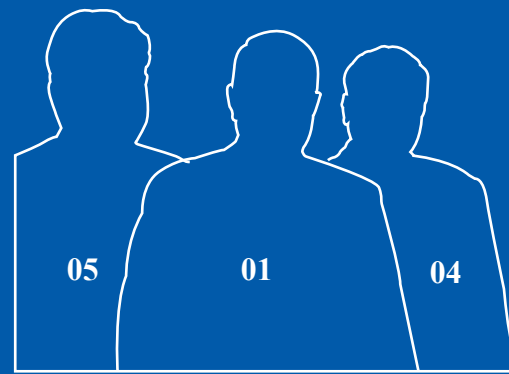
- 2012** රු.බිලියන 12 ක අලෙවි ඉලක්කය සපුරා ගැනීම
 සුපිරි ත්‍යාගලාභීන් 29 දෙනෙකු බිහිකරන ලද අතර එය මෙතෙක් ඉතිහාසයේ ඉහලම අගය වේ.
 සම්පත් රේඛා නමින් නව ලොතරැයිසක් හදුන්වාදීම
 ගොවිසෙන ලොතරැයිස වූහස්පතින්දා දිනටත් දිනුම් ඇදීම හදුන්වාදීම
 වාසනා සම්පත ලොතරැයිස සදාදා දිනටත් දිනුම් ඇදීම හදුන්වාදීම
- 2011** ඉතිහාසයේ ප්‍රථම වතාවට රු.බිලියන 10 අලෙවි ඉලක්කය පසුකිරීම
 බදාදා දිනුම් ඇදීන ලද ජයවිරු ලොතරැයිස අනෝසි කොට ඵ්දිනටත් සුපිරි වාසනා ලොතරැයිස දිනුම් ඇදීම හදුන්වාදීම
 මහජන සම්පත ලොතරැයිස ඉරිදා දිනටත් දිනුම් ඇදීම හදුන්වාදීම
 නව ශුවන් තොටුපල ලොතරැයිස පැවැත්වීම හා අඩු කාර්ය සාධනය නිසා මෙම ලොතරැයිස අනෝසි කිරීම
 සති තුනක් ඇතුලත රු.මිලියන 10 ට වඩා වැඩි ත්‍යාග 5ක් පිරිනමන ලද අතර මින් 4ක් එක දිනට දින 4කදී සිදුවීම.
- 2010** ශ්‍රමවාසනා හා සුවසෙන ලොතරැයිස දෙකම අනෝසි කර ජාතික සම්පත ලොතරැයිස ආරම්භ කිරීම
- 2008** දිනුම් ඇදීන ලොතරැයිසවල මිල රු.10/- සිට රු.20/- දක්වා වැඩිකිරීම (02/09/2008)
- 2007** නව ශුවන් තොටුපල ලොතරැයිස ආරම්භ කිරීම එයාර්පෝට් සුපර්ඩ්‍රෝ ලොතරැයිසේ මිල ඩොලර් 25 සිට 50 දක්වා වැඩිකිරීම
- 2006** ලොටේ ලොතරැයිස අනෝසි කොට සුවසෙන ලොතරැයිස ආරම්භ කිරීම
 ලොතරැයිසක් සඳහා මෙතෙක් ගෙවන ලද ඉහළම සුපිරි ත්‍යාගය මහජන සම්පතෙන් පිරිනැමීම (රු.මිලියන 61.3)


- 2005** ශ්‍රී ලංකා අලෙවිකරණ ආයතනයෙන් සිදුකරන ලද ත්‍යාග ප්‍රධානෝත්සවයේදී බැංකු හා මූල්‍ය සේවා අංශය යටතේ වඩාත් ජනප්‍රිය වෙළඳනාමය සඳහා වන සම්මානය මහජන සම්පත ලොතරැයිස සඳහා හිමිවීම
- 2004** සුනාමි ව්‍යසනයෙන් විපතට පත්වූවන්ට මූල්‍ය පහසුකම් සලසාදීම සඳහා සරණා ලොතරැයිස පැවැත්වීම
 සේවක සුභසාධනය සඳහා සුභසාධන හා සකසුරුවම් අරමුදල ආරම්භ කිරීම
- 2000** ජයවිරු ලොතරැයිස ආරම්භ කිරීම
- 1999** සුපිරි වාසනා ලොතරැයිස ආරම්භ කිරීම
- 1997** ශ්‍රම වාසනා ලොතරැයිස ආරම්භ කිරීම
 සෙවණ ලොතරැයිස ජාතික ලොතරැයිස මණ්ඩලය හා ඒකාබද්ධ කිරීම
- 1996** සමෘද්ධි ලොතරැයිස ආරම්භ කිරීම
- 1995** ගොවිසෙන ලොතරැයිස ආරම්භ කිරීම
- 1994** වාසනා සම්පත ලොතරැයිස ආරම්භ කිරීම
- 1992** එයාර්පෝට් සුපර්ඩ්‍රෝ ලොතරැයිස ආරම්භ කිරීම
- 1989** මහජන සම්පත ලොතරැයිසේ මිල රු. 8/- සිට 10/- දක්වා වැඩිකිරීම
- 1988** මහජන සම්පත ලොතරැයිසේ මිල රු. 1/- සිට 8/- දක්වා වැඩි කිරීම
 ලොටේ ලොතරැයිස ආරම්භ කිරීම (1988 සැප්තැම්බර්)
 මහජන සම්පත ලොතරැයිසේ ප්‍රථම රූපවාහිනී දිනුම් ඇදීම (10/05/1988)

- 1987** සුපිරි ජාතික ලොතරැයි ය හදුන්වාදීම
(11/04/1987)
- 1977** ජාතික ලොතරැයි යේ මිල ගත 50/- සිට රු. 1/-
දක්වා වැඩිකිරීම
- 1975** සර් විත්තම්පලම් ඒ ගාඩිනර් මාවත අංක 111/1
දරණ ස්ථානයට ප්‍රධාන කාර්යාලය රැගෙන යාම
- 1970** ජාතික සම්පත ලොතරැයි ය මහජන සම්පත ලෙසට
පරිවර්තනය කිරීම (28/07/1970)
- 1968** ජාතික සම්පත ලොතරැයි ය ආරම්භ කිරීම
- 1967** පළමු ශාඛා කාර්යාලය රත්නපුරයෙහි ආරම්භ කිරීම
- 1965** පළමුවරට බෙන්ස් මෝටර් රථයක් ත්‍යාගලාභියෙකුට
පිරිනැමීම
- 1964** ජාතික ලොතරැයි යේ පළමු දිනුම් ඇදීම - ටොරන්ටන්
වතුරුය (20/02/1964)
- 1963** අංක 11 දරණ මුදල් පනත යටතේ ජාතික ලොතරැයි
මණ්ඩලය ස්ථාපිත කිරීම

සංස්ථාමය තොරතුරු

සභාපතිතුමා සහ
අධ්‍යක්ෂ මණ්ඩලය





- 1. චම්ද අතුළුවගේ මහතා - සභාපති
- 2. ජානක ශ්‍රී චර්ණසිංහ මහතා - ක්‍රියාකාරී අධ්‍යක්ෂ
- 3. ආර්.ජේ.ටී.අබේවර්ධන මහතා - අධ්‍යක්ෂ
- 4. ඩී.එම්.අමීන් මහතා - අධ්‍යක්ෂ
- 5. සම්පත් දිසානායක මහතා - අධ්‍යක්ෂ
- 6. සමන් ගුරුප්පත්ති මහතා - නිරීක්ෂක



**ජ්‍යෙෂ්ඨ
කළමනාකරණය**



**එම්.එස්.කරුණාරත්න මහතා (බී.ඒ)
සාමාන්‍යාධිකාරී**



**අශෝක් විචාරණ මහතා
අතිරේක සාමාන්‍යාධිකාරී**



හර්ෂ බණ්ඩාර මහතා
(එල්.සී.එම්.ඒ (ශ්‍රී.කේ), එල්.සී.සී.ඒ (ශ්‍රී.කේ),
එම්.බී.ඒ (ශ්‍රී.එස්.ඒ), ඒ.එම්.එස්.එල්.අයි.එම්
(එල්.සී.එම්.ඒ (ශ්‍රී ලංකා)), එල්.සී.පී.එම්, සී.පී.එම්.ඒ,
එල්.සී.ඒ.ඒ,
ප්‍රධාන මූල්‍ය නිලධාරී



**රෝහණ විජේවික්‍රම මහතා (එල්.සී.ඒ)
නියෝජ්‍ය සාමාන්‍යාධිකාරී
(සාමූහික ව්‍යාපෘති මූල්‍ය)**



විජය සමරනායක මහතා
නියෝජ්‍ය සාමාන්‍යාධිකාරී
(සාමූහික සන්නිවේදන)



රවිච්ඳු ප්‍රනාන්දු මහතා
නියෝජ්‍ය සාමාන්‍යාධිකාරී (සැපයුම්)



වී. සුන්දරේශ්වරන් මහතා
නියෝජ්‍ය සාමාන්‍යාධිකාරී
(ආදායම් මූල්‍ය)



ශීතා පෙරේරා මිය
නියෝජ්‍ය සාමාන්‍යාධිකාරී
(මෙහෙයුම් මූල්‍ය)

නිෂ්පාදන
විෂයධාරාව
දිනුම් අදින ලොතරැයි

මහජන සම්පත



මහජන සම්පත
මහරාජ්‍ය සම්පත
MAHAJANA SAMPATHA

විස්තරය
ලොතරැයි වෙළඳපලෙහි පැරණිම ලොතරැයි

දිනුම් අදින දින
අගහරුවාදා, සිකුදාදා, ඉරාදා

ත්‍යාග
රු. මිලියන 10 හෝ ඊට වැඩි සුපිරි ත්‍යාගයක්, රු.මිලියන 2 ක ප්‍රථම ත්‍යාගයක්, සහ වෙනත් සිත්ගන්නා සුළු ත්‍යාග

දායකත්වය
පිරිවැටුමෙන් 16.5% ඒකාබද්ධ අරමුදලට බැරකරනු ලැබේ.

වාසනා සම්පත



වාසනා සම්පත
වාසනා සම්පත
VASANA SAMPATHA

විස්තරය
1994 වසරේ වෙළඳපලට හදුන්වා දෙන ලදී. මෙම ලොතරැයිගේ කාර්යසාධනය පිළිබඳ සලකා බලමින් 2012 අගෝස්තු මස සිට සතියකට දෙවරක් දිනුම් ඇදීම ආරම්භ කරන ලදී.

දිනුම් අදින දින
සඳුදා, බ්‍රහස්පතින්දා

ත්‍යාග
රු. මිලියන 10 හෝ ඊට වැඩි සුපිරි ත්‍යාගයක්, රු.මිලියන 1 ක ප්‍රථම ත්‍යාගයක්, සහ වෙනත් සිත්ගන්නා සුළු ත්‍යාග

දායකත්වය
පිරිවැටුමෙන් 16.5% ඒකාබද්ධ අරමුදලට බැරකරනු ලැබේ.

ගොවිසෙන



ගොවිසෙන
ගොවිසෙන
Govisetha

විස්තරය
කෘෂිකර්ම අමාත්‍යාංශය වෙනුවෙන් ගොවි භාරකාර අරමුදලට අරමුදල් උත්පාදනය සඳහා මණ්ඩලය විසින් මෙම ලොතරැයි 1995 වසරේදී වෙළඳපලට හදුන්වාදෙන ලදී. මෙම ලොතරැයිගේ කාර්යසාධනය පිළිබඳ සලකා බලමින් 2012 අගෝස්තු මස සිට සතියකට දෙවරක් දිනුම් ඇදීම ආරම්භ කරන ලදී.

දිනුම් අදින දින
සඳුදා, බ්‍රහස්පතින්දා

ත්‍යාග
රු. මිලියන 10 හෝ ඊට වැඩි සුපිරි ත්‍යාගයක්, රු.මිලියන 1 ක ප්‍රථම ත්‍යාගයක්, සහ වෙනත් සිත්ගන්නා සුළු ත්‍යාග

දායකත්වය
පිරිවැටුමෙන් 10% කෘෂිකර්ම අමාත්‍යාංශයට ගෙවනු ලැබේ.

සුපිරි වාසනා සම්පත



විස්තරය
මෙම ලොතරැයිය 1999 වසරේදී හදුන්වා දෙන ලදී.

දිනුම් අදින දින

බදාදා, සෙනසුරාදා

තනාග

රු. මිලියන 10 හෝ ඊට වැඩි සුපිරි තනාගයක්, රු.මිලියන 1 ක ප්‍රථම තනාගයක්, සහ වෙනත් සිත්ගන්නා සුළු තනාග

දායකත්වය

බදාදා දිනුම් අදින ලොතරැයියෙහි අලෙවි පිරිවැටුමෙන් 10% රණවිරු සේවා අධිකාරියට දෙනු ලබන අතර සෙනසුරාදා දිනුම් අදින ලොතරැයියෙහි අලෙවි පිරිවැටුමෙන් 10% ක්‍රීඩා හා සමාජ සේවා අමාත්‍යාංශවලට සමානව බෙදා දෙනු ලැබේ.

ජාතික සම්පත



විස්තරය
සුවසෙන හා ශ්‍රම වාසනා ලොතරැයිය දෙකම වෙනුවට 2010 වසරේදී මෙම ලොතරැයිය හදුන්වා දෙන ලදී.

දිනුම් අදින දින

බදාදා, සෙනසුරාදා

තනාග

රු. මිලියන 5 හෝ ඊට වැඩි සුපිරි තනාගයක්, රු.මිලියන 2 ක ප්‍රථම තනාගයක්, සහ වෙනත් සිත්ගන්නා සුළු තනාග

දායකත්වය

බදාදා ලොතරැයියේ අලෙවි පිරිවැටුමෙන් 10% සෞඛ්‍ය අමාත්‍යාංශයටද සෙනසුරාදා ලොතරැයියේ අලෙවි පිරිවැටුමෙන් 10 % කම්කරු අමාත්‍යාංශයටද ලබාදෙනු ලැබේ.

සම්පත් රේඛා



විස්තරය
2012 මාර්තු මස මෙම ලොතරැයිය හදුන්වා දෙන ලදී.

දිනුම් අදින දින

අගනරුවාදා, සිකුරාදා, ඉරාදා

තනාග

රු. මිලියන 10 හෝ ඊට වැඩි සුපිරි තනාගයක්, රු.මිලියන 1 ක ප්‍රථම තනාගයක්, සහ වෙනත් සිත්ගන්නා සුළු තනාග

දායකත්වය

අලෙවි පිරිවැටුමෙන් 5% ඒකාබද්ධ අරමුදලට දායක කරනු ලැබේ.

ක්ෂණික ලොතරැයි

සෙවණ ලොතරැයි



විස්තරය

නිවාස ඉදිකිරීම සඳහා අරමුදල් ඉපයීමේ පරමාර්ථයෙන් 1985 වසරේදී ආරම්භ කරන ලදී. ජාත්‍යන්තරව පිළිගත් සුරන ලොතරැයි තාක්ෂණය යොදාගත් ජනප්‍රිය ක්ෂණික ලොතරැයිකි. සෙවණ ලොතරැයි වෙනම ආයතනයක් ලෙස මෙහෙයුම් කටයුතු සිදු කරන ලද අතර පසුව 1990 වසර අවසානයේදී ජාතික ලොතරැයි මණ්ඩලය හා ඒකාබද්ධ කරන ලදී.

දායකත්වය

අලෙවි පිරිවැටුමෙන් 10 % නිවාස අමාත්‍යාංශයට යොමු කරනු ලැබේ.

සමෘද්ධි




විස්තරය

සමෘද්ධි අධිකාරියට අරමුදල් ඉපයීමේ පරමාර්ථයෙන් 1996 වසරේදී සමෘද්ධි ලොතරැයි ආරම්භ කරන ලදී. මෙය ජාතික ලොතරැයි මණ්ඩලය විසින් වෙළඳපලට හදුන්වා දුන් පළමු ක්ෂණික ලොතරැයි වේ. දිනුම් ලාභීන් නිශ්චය කිරීම සඳහා ජාත්‍යන්තරව පිළිගත් සුරන ලොතරැයි තාක්ෂණය යොදාගෙන ඇත.

දායකත්වය

අලෙවි පිරිවැටුමෙන් 10 % සමෘද්ධි හා තරුණ කටයුතු අමාත්‍යාංශයට යොමු කරනු ලැබේ.

වයාර්පෝට් සුපර් ඩ්‍රෝ



විස්තරය

සිවිල් ගුවන් සේවා අධිකාරියට අරමුදල් ඉපයීමේ පරමාර්ථයෙන් ජාතික ලොතරැයි මණ්ඩලය විසින් 1992 වසරේ වයාර්පෝට් සුපර්ඩ්‍රෝ ලොතරැයිය හඳුන්වා දෙන ලදී. වර්තමානයේ එම විකට්පත ඇමෙරිකානු ඩොලර් 50 කට හෝ ඊට සමාන පරිවර්තන මුදල්වලට අලෙවි කරනු ලැබේ. දිනුම් ඇදීමට අදාළ නියමිත විකට්පත් ප්‍රමාණය (වර්තමානයේදී විකට්පත් 6,000) විකිණී අවසන් වීමෙන් පසු දිනුම් ඇදීම සිදු කරනු ලැබේ.

තනාග

සුපර් අති සුබෝපතෝගී (Benz හෝ BMW) මෝටර්වයක් පිරිනමනු ලැබේ.

දායකත්වය

ශුද්ධ ආදායම සිවිල් ගුවන් සේවා අධිකාරියට ලබාදෙනු ලැබේ.





විධායක වාර්තා



සභාපතිගේ
සමාලෝචනය



“

2012 වසර රු. බිලියන 12 ක අලෙවි පිරිවැටුමක් ලගා කර ගැනීමට එනම් 2006 වසරෙහි පිරිවැටුම හා සසඳන විට එය දෙගුණයකින් වැඩිකර ගැනීමට අප සමත් වූ බැවින් මෙම වසර වචනයේ පරිසමාප්තාර්ථයෙන්ම විශේෂිත හා අප ආධිමිඛරයට පත් විය යුතු වසරක් වන බව සතුවින් ප්‍රකාශ කරමි.”

පසුගිය වසර හතරේදී මෙන්ම 2012 දෙසැම්බර් 31 දිනෙන් අවසන් වන වසර සඳහාද සභාපතිගේ සමාලෝචනය තුළින් බඩ ඇමතිමට හැකිවීම පිළිබඳ ඉමහත් සතුටට පත්වෙමි.

කාර්යසාධනය

2012 වසර අප විසින් ආරම්භ කරන ලද්දේ 2011 වසරේ රු.බිලියන 10 ක පිරිවැටුමක් ලගාකරගැනීමේ අභිමානයද සමගිනි. මෙම අභිමානය සමග වාර්ෂික පිරිවැටුම මෙම වසරේදී ඉහළ ප්‍රමාණයකින් වැඩිකර ගැනීමේ ඒකායන අරමුණින් යුතුව වසර ආරම්භ කරන ලදී. ඒ අනුව, 2012 වසර රු. බිලියන 12 ක අලෙවි පිරිවැටුමක් ලගා කර ගැනීමට එනම් 2006 වසරෙහි පිරිවැටුම හා සසඳන විට එය දෙගුණයකින් වැඩිකර ගැනීමට අප සමත් වූ බැවින් මෙම වසර වචනයේ පරිසමාප්තාර්ථයෙන්ම විශේෂිත හා අප ආඩම්බරයට පත් විය යුතු වසරක් වන බව සතුටින් ප්‍රකාශ කරමි.

2011 වසරෙහි උපයාගත් රු. මිලියන 1,016.1 ක ලාභය හා සසඳන විට 2012 වසරේදී රු. මිලියන 1,264.5 ක ලාභයක් උපයා ගැනීමට සමත් වූ අතර එය පෙර වසරට වඩා 24.4 %ක වැඩිවීමකි.

ඉහත කී ලෙස අලෙවි පිරිවැටුම ඉහළයාම මත පදනම්ව ආශ්‍රිත සියළුම ව්‍යවස්ථාපිත ගෙවීම්වල එනම් ත්‍යාග සඳහා ගෙවීම්, නියෝජිත කොමිස්, සහ ඒකාබද්ධ අරමුදලට දරන දායකත්වය ආදියෙහි ඉහළයාම සමස්ත ජන සමාජයට ඉතා හිතකර ප්‍රතිඵල අත්කර දීමට සමත් විය.

ඒ අනුව, ත්‍යාගලාභීන් අතර ත්‍යාග ලෙස බෙදා දීම සඳහා රු. මිලියන 5,787.2 ක් වෙන් කිරීමට මණ්ඩලය සමත් විය. මෙම ත්‍යාග මුදල අතරින් 29 දෙනෙකු සුපිරි ත්‍යාගලාභීන් ලෙස බිහිවිය. එම 29 අතරින් 23 දෙනෙකු රු.මිලියන 10 හා ඊට වැඩි සුපිරි ත්‍යාගලාභීන් හා සෙසු හයදෙනා රු.මිලියන 5 ට වඩා දිනාගැනීමට සමත් විය.

මෙම ත්‍යාග මුදල් සෘජුවම මහජනතාව අතරට පත් වන අතර එම මුදල් නිවාස ඉදිකිරීම් විවිධ පාරිභෝගික අවශ්‍යතාවලට යොදවා ගැනීමට අමතරව නව ව්‍යාපාර ආරම්භ කිරීම, ව්‍යාපාර වැඩිදියුණුව, සඳහා යොදා ගන්නා පිරිස් බහුලය. එය රටෙහි ආර්ථික සංවර්ධනයට සෘජුව හා වක්‍රව දායකත්වය සපයයි. මෙම ශක්තිය ජනතාවට හා රටට ලගා කර දීමට

හැකිවීම පිළිබඳ ජාතික ලොතරැයි මණ්ඩලය ඉමහත් සතුටට පත්වෙයි.

2011 වසරේ නියෝජිත කොමිස් ලෙස ගෙවන ලද රු. මිලියන 1,874.3 ට සාපේක්ෂව, 2012 වසරේ අලෙවි පිරිවැටුම වැඩිවූ බැවින් රු. මිලියන 2,232.5 ක් නියෝජිත කොමිස් ලෙස අලෙවි නියෝජිත ජාලය වෙත ගෙවීමට හැකිවූ අතර එය පසුගිය වසර හා සසඳන විට 19.1 %ක වැඩිවීමක් පෙන්නුම් කරයි.

එමෙන්ම ඒකාබද්ධ අරමුදලට සෘජු දායකත්වය ලෙස රු. මිලියන 1,574.1 ක් ගෙවන ලද අතර එය 2011 වසරේ ගෙවන ලද රු. මිලියන 1,345.0 ට සාපේක්ෂව බලන විට රු. මිලියන 229.1 ක වැඩිවීමකි. මීට අමතරව විශේෂ දායකත්වය ලෙස රු. මිලියන 702.0 ක් මහා භාණ්ඩාගාරයට ගෙවන ලද අතර එය රු.මිලියන 153.3ක් මණ්ඩලීය අරමුදලින්ද රු. 548.7ක් ක් ත්‍යාග සංචිත අරමුදලින්ද සමන්විත වේ.

ජාතිය ගොඩනැගීමේ බදු, එකතු කළ වටිනාකම් මත බදු හා ආදායම් බදුද ඇතුළුව ඒකාබද්ධ අරමුදලට මුළු ගෙවීම් ලෙස රු. මිලියන 3,772.9 ක් රජයට ගෙවන ලද අතර එය 2011 වසරේදී ගෙවන ලද රු. මිලියන 2,576.7 සමග සසඳන විට රු. මිලියන 1,196.2 වැඩිවීමකි.

2011 වසරේ රජයට කරන ලද මුළු දායකත්වය පිරිවැටුමේ ප්‍රතිශතයක් ලෙස ගත් විට 25.5% වූ අතර එය හා සසඳන විට 2012 වසරේදී එය 31.4 % වී ඇත.

අලෙවි පිරිවැටුමේ වැඩිවීම මත පදනම්ව මෙහෙයුම් වියදම් වැඩි වී ඇත. ඒ අනුව, අලෙවි ප්‍රවර්ධන වියදම් අලෙවිය වැඩිවීම මතද මුද්‍රණ වියදම් මුද්‍රණය කරන ටිකට්පත් ප්‍රමාණය වැඩිවීම මතද වැඩි වීමක් පෙන්නුම්වයි.

ඉහත පරිදි අලෙවි ප්‍රගමනය හේතුවෙන් සමාජයට සෘජු හා වක්‍ර ලෙස දායකත්වය සැපයීමට හැකිවීම ජාතික ලොතරැයි මණ්ඩලයට ඉමහත් ආඩම්බරයකි. අඩසිය වසකට ආසන්න කාලයක් එනම් හරියටම කිවහොත් පුරා වසර 49 ක් තිස්සේම ජනතාවට විවිධ වූ ආකාරයෙන් සෙත සලසමින් ජාතික ලොතරැයි මණ්ඩලය 2013 වසරේදී සිය අඩසිය වස සංවත්සර වසරට පිවිසෙයි.

2013 වසරේදී මෙම අලෙවි ප්‍රගමනය ධනාත්මක දිශාවට

ගමන් කරමින් රටටත් ජනතාවටත් මහඟු සේවයක් සලසා දීමට සමත්වනු ඇතැයි මහත් සේ අපේක්ෂා කරමි. ඒ සඳහා අවශ්‍ය මූලික කටයුතු සැලසුම් ආදිය කෙරේ අප විසින් දැනටමත් අවධානය යොමු කර අවශ්‍ය පියවර ගෙන ඇති බව ඔබ වෙත දන්වන්නේ ඉමහත් වගකීමෙනි.

2012 වසරේදී අලෙවියේ ප්‍රගමනය සඳහා විවිධ පියවරයන් රාශියක් ගන්නා ලදී. 2010 වසරේදී මණ්ඩලය විසින් අලෙවි නියෝජිතවරු හා දිස්ත්‍රික් අලෙවි නියෝජිතයින් සමග අලෙවි ශිවසුමකට එලඹිනි. මෙය මෙම වසරේදීද අඛණ්ඩව සිදු කෙරිනි. මේ තුළින් ඔවුන් ව්‍යාපාරය තුළ සුරක්ෂිතව රඳවා තබා ගැනීම මෙහි අරමුණයි.

දිස්ත්‍රික් අලෙවි නියෝජිතවරු හා අලෙවිකරුවන් පුහුණු කිරීම සඳහා දිස්ත්‍රික් මට්ටමින් පුහුණු කිරීම් සිදු කරන ලදී.

දිස්ත්‍රික් නියෝජිතවරුන් හා සාමාන්‍ය අලෙවි නියෝජිතයින් සඳහා වෛද්‍ය පහසුකම් ලබාදීම හා ඔවුන්ගේ දරුවන්ට ශිෂ්‍යත්ව පිරිනැමීම මෙම වසරේදී අඛණ්ඩව සිදු කරන ලදී.

2011 වසරේදී හදුන්වා දෙන ලද ERP පද්ධතිය ක්‍රියාත්මක කිරීම මෙම වසරේදී ආරම්භ කරන ලද අතර එහි වඩා කාර්යක්ෂම සේවයක් ලබා ගැනීම උදෙසා එය තවදුරටත් ආයතනික අවශ්‍යතාවලට ගැලපෙන පරිදි වෙනස්කම් සිදු කරන ලදී. මෙම වෙනස් කිරීම් ඉදිරි වසරේදීද කිරීමට සිදු වනු ඇත. මෙම පරිගණක පද්ධතියේ ඇසුරෙන් සේවක කාර්යක්ෂමතාවය තවදුරටත් වැඩිවනු ඇතැයි මණ්ඩලය අපේක්ෂා කරයි.

එමෙන්ම දිවයින පුරා අලෙවි ස්ථාන, අලෙවි කුටි, ස්ථානගත විම, සිතියම් ගත කිරීම මෙම වසරේදී තවදුරටත් විධිමත් කරන ලද අතර එදිනෙදා කාර්යයන්වලදී මෙම සම්පත් උපයෝගී කරගෙන වඩා කාර්යක්ෂම සේවයක් අලෙවි නියෝජිතවරු වෙත ලබාදීමට පියවර ගන්නා ලදී.

නාගරික සංවර්ධන නගර අලංකරණ වැඩපිලිවෙල යටතේ නාගරික ප්‍රදේශවල ස්ථාන ගත කර ඇති අලෙවි කුටි නැවත ප්‍රතිසංස්කරණය කිරීම, නව අලෙවි කුටි ස්ථාපනය කිරීමට කටයුතු යෙදීම ආදිය සිදු කරන ලදී.

ආයතනික ප්‍රතිරූප ප්‍රවර්ධන වැය ශීර්ෂය යටතේ දිවයින පුරා ක්‍රියාත්මක වන ප්‍රධාන පෙරහැරවල් කිහිපයක් සඳහා හා විවිධ උත්සව ආදිය සඳහා දායකත්වය සපයන ලදී. මීට අමතරව පාසල් සංවර්ධන වැඩකටයුතු, පාසැල් උපකරණ බෙදා දීම,

ආදී පුළුල් සංවර්ධන වැඩ කටයුතුවලට දායකත්වය සපයන ලදී.

ඉරටු දිනයේ ලොතරැයි වෙලදපල අත්පත් කර ගැනීම සඳහා සුළු ත්‍යාග බහුල හා රු මිලියන 1 ක ප්‍රථම ත්‍යාගයක් සහිත සම්පත් රේඛා නමින් ලොතරැයිසක් ආරම්භ කරන ලදී. මෙම ලොතරැයිස අගහරුවාදා, සිකුරාදා හා ඉරටු දිනයේ දී දිනුම් ඇදීමට යොදා ගැනිනි.

සතියේ දිනවලදී ලොතරැයි අලෙවිය වැඩිකිරීමේ පරමාර්ථයෙන් දිනකට ලොතරැයි දිනුම් වාර දෙකක් බැගින් පැවැත්වීමට තීරණය කෙරිනි. ඒ අනුව සතියකට ලොතරැයි දිනුම් වාර 14ක් පැවැත්වේ.

ක්ෂණික ලොතරැයි අලෙවිය වැඩිකිරීමේ පරමාර්ථයෙන් රු. 50 ක මුදලට 50 වැනි සංවත්සරය හිමිති කොටගෙන ක්ෂණික ලොතරැයි ක් ආරම්භ කරන ලදී. 2012 වසරේ රු. මිලියන 993.6 වූ ක්ෂණික ලොතරැයි අලෙවි පිරිවැටුම පසුගිය වසර සමග සසඳන විට රු. මිලියන 127. 0 ක වැඩිවීමක් පෙන්නුම් කරන අතර එය 2012 වසරේ සමස්ත පිරිවැටුමේ ප්‍රතිශතයක් ලෙසගත් විට 8.2 % කි.

සෙස් බදුවල බලපෑම නිසා ක්ෂණික ලොතරැයි ආනයනය පාඩු සහගත වීම නිසා එය දේශීය ආයතනයකින් මුද්‍රණය කරවා ගැනීම ආරම්භ කරන ලදී.

අනාගත සැලසුම්

නවතම වෙලදපල කොටසක් ග්‍රහණය කර ගැනීමේ පරමාර්ථයෙන් එස්.එම්.එස්., වෙබ් වැනි ඊ ලොතරැයි ආරම්භ කිරීමට මණ්ඩලය සැලසුම් සකස් කළ අතර ඒ සඳහා 2012 වසරේදී අමාත්‍යාංශ අනුමැතිය ලබා ගන්නා ලදී. ඒ අනුව මූලික වැඩ කටයුතු කරගෙන යමින් පවතී. 2013 වසරෙහි මධ්‍යතාගය වන විට මෙම ලොතරැයි වෙලදපලට හදුන්වාදීමට හැකිවේ යැයි ජාතික ලොතරැයි මණ්ඩලයේ අපේක්ෂාවයි.

ශ්‍රී ලංකාව තුළ ලොතරැයි කර්මාන්තයේ නියැලෙන ආයතන දෙකකි. එනම් ජාතික ලොතරැයි මණ්ඩලය වන අප හා සංවර්ධන ලොතරැයි මණ්ඩලය වන අතර මෙම ආයතන දෙකම රාජ්‍ය ආයතන වේ. සමහර එකම කරුණු පිළිබඳ ආයතන දෙක වෙනස් ප්‍රතිපත්තීන් මත කටයුතු කරන අතර එය ලොතරැයි වෙලදපලේ රඳා පැවතීමේදී ආයතන දෙකටම ගැටළු ඇති

කරයි.

මෙම තත්ත්වය අවම කර ගැනීම සඳහා මේ සඳහා නියාමන ආයතනයක් තිබිය යුතු බව අපගේ හැඟීමයි. මෙය ජාතික ලොතරැයි මණ්ඩලයේ ඉදිරි වසර 3 සඳහා සකස් කරන ලද උපාය මාර්ග සැලසුමේදී අන්තර්ගත කර ඇති අතර ඊට අමතරව අමාත්‍යාංශයේ සහයෝගය හා අනුමැතිය යටතේ මේ සඳහා කටයුතු කිරීමට මණ්ඩලය බලාපොරොත්තු වේ.

ජාතික ලොතරැයි මණ්ඩලය 1963 වසරෙහි ආරම්භ කරන ලද දිගු ගමනෙහි 50 වැනි පියවරට පා තබන අතර ලොතරැයි වෙලදපල තුළ වඩාත් කාර්යක්ෂම හා ඵලදායී අයුරින් රඳා පැවතීම උදෙසා විවිධ වූ ක්‍රියාමාර්ග රාශියක් ගැනීමට බලාපොරොත්තු වේ. ඒ අනුව ජනතාව අතරට ගොස් ඔවුන්ගේ නගරවල හා ගම්වල ලොතරැයි පැවැත්වීම් සිදු කිරීමට මණ්ඩලය සැලසුම් සකස් කර ඇත.

පළාත් නවය නියෝජනය සඳහා ප්‍රාදේශීය කාර්යාල නවයක් විවෘත කරමින් යම් යම් කටයුතු ඵම කාර්යාල හරහා ඉටුකරවා ගැනීමට අලෙවි නියෝජිතයින්ට ඉඩ සලසා දී ලොතරැයි මෙහෙයුම් කටයුතු සරල කර ඔවුන්ගේ කාලයන් ශ්‍රමයන් ඉතිරි කරදීමට මණ්ඩලය සැලසුම් සකස් කර ඇත.

ප්‍රණාමය

2012 වසර තුළ අප විසින් ලගා කරගන්නා ලද ජයග්‍රහණ සඳහා කැපවීමෙන් හා මහත්සියෙන් කටයුතු කළ කළමණාකාරීත්වය හා සේවක මධුල්ල සඳහා මාගේ ඉමහත් ස්තූතිය පුද කරමි.

වසර පුරාම මෙම කාර්යව්‍යයන් සඳහා අවශ්‍ය තින්දු තිරණ ගැනීමේදී ඒ සඳහා මහත්සියෙන් හා වගකීමෙන් සහයෝගය දුන් අධ්‍යක්ෂ මණ්ඩල සාමාජිකයින්ටද ස්තූතිය පළ කර සිටිමි.

ඵමෙන්ම තරගකාරී වෙලදපල තුළ අලෙවි කටයුතු වඩා සාර්ථකව මෙහෙයවමින් කැපවීමෙන් හා විශ්වාසයෙන් අප සමඟ රැඳී සිටි දිස්ත්‍රික් අලෙවි නියෝජිතයින් හා සහායක අලෙවි නියෝජිතයින් අතර සමස්ත අලෙවි ජාලයටම මාගේ අවංක ස්තූතිය පළ කර සිටිමි.

තවද වසර පුරාම අප කෙරේ විශ්වාසය තබමින් අපගේ ලොතරැයි මිලදී ගත් සියළුම පාරිභෝගික ජනතාවට අපගේ ප්‍රණාමය පිරිනැමේ.

අවශ්‍ය අවස්ථාවල අවශ්‍ය වැඩිදියුණු කිරීම් සඳහා ලබාදුන් සහයෝගයට සහ මගපෙන්වීම් සඳහා විගණකාධිපති හා ඔහුගේ සේවක මධුල්ලටද, බාහිර විගණකවරු හා ඵක් ඵක් ලොතරැයි සඳහා වූ විගණකවරුන්ටද, ත්‍යාග පරික්ෂා කිරීම වෙනුවෙන් රජයේ රස පරික්ෂක දෙපාර්තමේන්තුවටද, විකට්පත් ප්‍රමාදයකින් තොරව කලට වේලාවට සැපයීම වෙනුවෙන් විකට්පත් මුද්‍රණ ආයතනවලටද, වසර පුරා විශිෂ්ට සේවයක් ලබාදුන් අපගේ ප්‍රධාන බැංකුකරු වන මහජන බැංකුවටද මාගේ ස්තූතිය පුද කරමි.

අපගේ ඉදිරි ගමන සඳහා වටිනා උපදෙස් ලබාදෙමින් මගපෙන්වූ අභිගරු ජනාධිපතිතුමාට හා ජනාධිපති ලේකම් කාර්යාලයේ හා මුදල් අමාත්‍යාංශයේ නිලධාරීන්ටද මාගේ අවංක ස්තූතිය පිරිනමමි.

ජාතික ලොතරැයි මණ්ඩලය, ලොතරැයි වෙලදපලෙහි පුරෝගාමීන් ලෙස රැඳී සිටීම සඳහා අවශ්‍ය බලය, ජවය, දැනුම හා අත්දැකීම්වලින් පරිණත බවින් සමන්විත බව ප්‍රකාශ කරමින් 2012 වසරෙහි සමාලෝචනය අවසන් කරනු කැමැත්තෙමි.



වමන්ද අතුළුවගේ,
සභාපති,
ජාතික ලොතරැයි මණ්ඩලය,
2013 අප්‍රේල් 26 දින,
කොළඹ.

ක්‍රියාකාරී අධ්‍යක්ෂකගේ
චාරිතාව



“

අප හා බැඳුණු සියළු පාර්ශවයන්ට සමෘද්ධිය සලසමින්, ලොතරැයි වෙළඳපල තුළ සියළු වෙළඳපල ඛණ්ඩයන් කරා හරවත් උපාය මාර්ගයන්ගෙන් යුතුව අඛණ්ඩව වැඩිදියුණු කරමින් පවතින ලොතරැයි වර්ග රාශියකින් සමන්විත නිෂ්පාදන විෂයධාරාවකින් ජාතික ලොතරැයි මණ්ඩලය සමන්විත වේ. ”

ජාතික ලොතරැයි මණ්ඩලයේ 2012 වසරේ දෙසැම්බර් 31 දිනෙන් අවසන් වන වසර සඳහා විගණනය කරන ලද මූල්‍ය ප්‍රකාශන අධ්‍යක්ෂ මණ්ඩලය සතුටින් ඔබ වෙත ඉදිරිපත් කරමු.

ප්‍රධාන ක්‍රියාකාරකම්

අප හා බැඳුණ සියළු පාර්ශවයන්ට සමෘද්ධිය සලසමින්, ලොතරැයි වෙළඳපල තුළ සියළු වෙළඳපල බණ්ඩරන් කරා හරවත් උපාය මාර්ගයන්ගෙන් යුතුව අඛණ්ඩව වැඩිදියුණු කරමින් පවතින ලොතරැයි වර්ග රාශියකින් සමන්විත නිෂ්පාදන විෂයධාරාවකින් ජාතික ලොතරැයි මණ්ඩලය සමන්විත වේ.

ජාතික ලොතරැයි මණ්ඩලයේ ප්‍රධාන ක්‍රියාකාරකම් වන්නේ ඵලස දිනුම් අදින ලොතරැයි සහ ක්ෂණික ලොතරැයි පවත්වාගෙන යාමයි. සමාලෝචිත වසර තුළ මෙම කටයුතුවල ස්වභාවයේ කිසිදු වෙනසක් සිදු නොවිනි.

අඛණ්ඩ පැවැත්ම

මණ්ඩලයේ කටයුතු ඉදිරියටත් අඛණ්ඩව පවත්වාගෙන යාම සඳහා ප්‍රමාණවත් සම්පත් අප සතු බව අධ්‍යක්ෂ මණ්ඩලයේ අපේක්ෂාවයි. ඒ අනුව මූල්‍ය ප්‍රකාශන පිළියෙල කිරීමේදී අඛණ්ඩ පැවැත්මේ පදනම පවත්වා ගනී.

මෙහෙයුම් සමාලෝචනය සහ අනාගත අපේක්ෂා

සමාලෝචිත වසර තුළ මණ්ඩලීය කටයුතු සහ එහි කාර්යසාධනය සමග මූල්‍ය ප්‍රතිඵල සහාපතියේ සමාලෝචනයේ අඩංගු අතර එක් එක් ලොතරැයිවල කාර්යසාධනය, මෙහෙයුම් හා මූල්‍ය සමාලෝචනයෙහි අඩංගු මෙහෙයුම් විශ්ලේෂණය යටතේ පිටු අංක 72 හි අඩංගු කර ඇත.

ව්‍යාපාරික කටයුතු සම්බන්ධ උපායමාර්ගයන් තවදුරටත් අඛණ්ඩව ක්‍රියාත්මක කිරීමට මණ්ඩලය බලාපොරොත්තු වේ. මෙය ඉටුකර ගැනීම සඳහා, පවතින ලොතරැයි වෙළඳපලෙහි කාර්යසාධනය තවදුරටත් වැඩිකර ගැනීම සහ වෙබ්, ඊ සහ එස්.එම්.එස් ලොතරැයි වෙළඳපලට හදුන්වාදීම සඳහා පවතින ඉඩ ප්‍රස්ථා සොයා බැලීම හා නව පිටුවක් පෙරලීමට හා එහි ප්‍රමුඛත්වය පවත්වාගැනීම මණ්ඩලයේ අපේක්ෂාවයි.

ව්‍යවස්ථාපිත ගෙවීම්

අධ්‍යක්ෂවරුන්ගේ දැනුමේ හා විශ්වාසයේ හැටියට මණ්ඩලය විසින් සියළුම සේවක ගෙවීම් සහ රජයට කරන ලද ගෙවීම් නියමිත දිනට ගෙවූ බවට මණ්ඩලය සැකීමකට පත්වේ.

පාරිභෝගික සංතෘප්තිය

හැකි සෑම අවස්ථාවකම කාලය හා ශ්‍රමය වැය කර පාරිභෝගික අවශ්‍යතාවය හඳුනාගෙන ඉන්පසු ඔවුනට හොඳ මිලකට ඉල්ලුමට සරිලන පරිදි ලොතරැයි ලබාදෙමින් සම්බන්ධතාවය හා විශ්වාසවන්ත බව ගොඩනගා ගැනීම වටිනා බව මණ්ඩලය තරයේ විශ්වාස කරයි.

මෙම කරුණ පිළිබඳ සැලකිල්ලට ගනිමින් නිෂ්පාදන විෂය ධාරාව පාරිභෝගික ආකල්ප සම්පූර්ණ වන පරිදි නැවත නැවත සංශෝධනය කරන ලදී. ඒ අනුව ආකර්ශනීය ත්‍යාග රටාවකින් යුතුව අපගේ නව ලොතරැයි වන සම්පත් රේඛා ලොතරැයි 2012 වසරේදී වෙළඳපලට නිකුත් කිරීමට සිදුවිය. ගොවිසෙන හා වාසනා සම්පත ලොතරැයි සතියකට දෙවරක් පවත්වන අතර ඒ අනුව සතියකට ලොතරැයි වර්ග 14ක් ක්‍රියාත්මක කෙරේ.

සංචිත

2012 වසරේ දෙසැම්බර් 31 දිනට මුළු සංචිත සහ සමුච්චිත ලාභ රු. මිලියන 1,672.3 කි. (2011 වසරේ දෙසැම්බර් 31 දිනට රු. මිලියන 1,908.2 වේ.)

මූල්‍ය ප්‍රකාශනවල පිටු අංක 50 ඇති ස්කන්ධ ප්‍රාග්ධන වෙනස්වීම් ප්‍රකාශනයෙහි මෙම වෙනස්වීම් විස්තරාත්මකව සඳහන් වේ.

මානව සම්පත් සංවර්ධනය

සේවක මුහුල්ලේ ශක්තිය හා හැකියාවන් සිසුයෙන් වෙනස්වෙමින් පැවතීම සබැඳි දියුණුවට අවස්ථා සලසන බවට මණ්ඩලය තරයේ විශ්වාස කරයි. අපේක්ෂිත ප්‍රතිඵල අත්පත් කර ගැනීම උදෙසා කාර්යක්ෂම හා අභිප්‍රේරිත කණ්ඩායමක් සඳහා අවශ්‍ය සියළුම ක්‍රියාදාමයන් හා පරිශ්‍රමයන් ගෙන ඇත.

සේවකයින් බඳවාගැනීමේදී, සංවර්ධනයට හා රඳවා තබා ගැනීමට හා ආයතනයේ සාමූහික පරමාර්ථයන් ඉටු කර ගැනීම සඳහා ඔවුන්ගේ ප්‍රශස්ත දායකත්වය ලබා ගැනීමට අවශ්‍ය යෝග්‍ය මානව සම්පත් ප්‍රතිපත්තින් හා ක්‍රියාදාමයන් මණ්ඩලය සතුව පවතී.

සේවක අතිප්‍රේරණය හා ඵලදායිතාවය ඉහළ දැමීම සඳහා විකුණුම් දිරිදීමනා ක්‍රමය ක්‍රියාත්මක විය. වෛද්‍ය රක්ෂණ ක්‍රමය සියළුම සේවකයින් සඳහා ප්‍රවාහන දීමනාවක් ලබාදීම, සේවකයින් සඳහා නිලඇඳුම් දීමනාවක්ද සේවිකාවන් සඳහා නිල ඇඳුම්ද ලබාදෙන ලදී.

ජාතික ලොතරැයි මණ්ඩලයේ ඉතිහාසය හා මේ දක්වා ප්‍රගතිය පිළිබඳ සේවකයින් දැනුවත් කිරීම සඳහා වැඩසටහනක් 2012 ජූනි මස ශ්‍රී ලංකා පදනම් ආයතනයේදී පැවැත්විණි. සේවක මඩුල්ලේ විෂය දැනුම වැඩිකිරීම සඳහා විවිධ වූ පුහුණු වැඩසටහන්වලට යොමු කරන ලදී.

සාමූහික සමාජ වගකීම්

ජාතික ලොතරැයි මණ්ඩලයේ ප්‍රතිරූප ප්‍රවර්ධනය හා පුජා සත්කාර සඳහා ප්‍රතිරූප ප්‍රවර්ධන වැය ශීර්ෂය යටතේ සාමූහික සමාජ සේවා ක්‍රියාකාරකම් පවත්වාගෙන යන ලදී. ඒ අනුව විවිධ අනුග්‍රහයන් හා පුජා සංවර්ධන වැඩසටහන් ක්‍රියාත්මක කරන ලද අතර දැයට කිරුළ ප්‍රදර්ශනය, විවිධ වාර්ෂික පෙරහැරයන්, ජාතික වැදගත්කමින් යුතු කාර්යයන් සඳහා අනුග්‍රහය ලබාදෙන ලදී.

රජයට දක්වන ලද දායකත්වය

2011 වසරේදී ඒකාබද්ධ අරමුදලට කළ සාප්පු ප්‍රතිපාදන හා බදු මගින් කරන ලද වක්‍ර ප්‍රතිපාදන ලෙස ගෙවන ලද රු. මිලියන 2,576.6 ට සාපේක්ෂව 2012 වසරේදී රු. මිලියන 3,772.9 ක් (ත්‍යාග සංචිතයෙන් ගෙවන ලද රු.මිලියන 548.7 ද ඇතුළුව) මණ්ඩලය විසින් රජයට ලබාදෙන ලද අතර එය පෙර වසර සමග සැසඳීමේදී 46.4 %ක වැඩිවීමක් පෙන්නුම් කරයි.

දේපල යන්ත්‍ර හා උපකරණ

2011 වසරේ වැය කරන ලද රු මිලියන 39.6 ට සාපේක්ෂව සමාලෝචිත වසර තුළ මණ්ඩලය රු.මිලියන 96.4ක් දේපල යන්ත්‍ර හා උපකරණ වෙනුවෙන් ආයෝජනය කරන ලදී.

2011 වසරේ රු. මිලියන 914.4 ක් වූ මෙහෙයුම් වියදම්වලට සාපේක්ෂව ගත් විට 2012 වසරේදී එය රු. මිලියන 1,112.9 එනම් 21.7 %ක වැඩිවීමක් පෙන්නුම් කරන අතර එය 2011 වසරේදී මුළු පිරිවැටුමේ ප්‍රතිශතයක් ලෙස ගත් විට 9.0 % ද එයට සාපේක්ෂව 2012 වසරේදී මෙහෙයුම් වියදම් මුළු පිරිවැටුමේ ප්‍රතිශතයක් ලෙස ගත් විට 9.2% ක් ද වේ.

අධ්‍යක්ෂ මණ්ඩලය

සමාලෝචිත වර්ෂය තුළ අධ්‍යක්ෂ මණ්ඩලය පහත පරිදි වේ.

වමින්ද අතුළුවගේ මයා	-	සභාපති
ජානක ශ්‍රී වර්ණසිංහ මයා	-	ක්‍රියාකාරී අධ්‍යක්ෂ
ආර්.ජේ.ටී.අබේවර්ධන මයා	-	අධ්‍යක්ෂ
ඒ. ඩී. අමීන් මයා	-	අධ්‍යක්ෂ
සම්පත් දිසානායක මයා	-	අධ්‍යක්ෂ
සමන් ගලප්පත්ති මයා	-	නිරීක්ෂක

සමාජිතිය

ඉතා ඉහළ ප්‍රතිඵල අත්පත් කර ගැනීම සඳහා අධ්‍යක්ෂ මණ්ඩලය, කළමනාකාරිත්වය හා සියළුම සේවක මඩුල්ල ලබාදුන් කැපවීමෙන් යුතු සේවයට සහ ඵලදායි කාර්යසාධනය වෙනුවෙන් සියළුදෙනාටම ස්තූතිය පුද කරනු කැමැත්තෙමි.

දිස්ත්‍රික් අලෙවි නියෝජිතයින්, සාමාන්‍ය අලෙවි නියෝජිතයින්, බැංකුකරුවන්, සැපයුම්කරුවන්, මුද්‍රණකරුවන්, විගණකාධිපති ඇතුළු කාර්යමණ්ඩලය සහ ලොතරැයි විගණකවරු ආදී අප හා බැඳුණු සියළුම පාර්ශවකරුවන්ට ඔවුන් විසින් ලබාදෙන ලද විශ්වාසනීය කැපවීමට මාගේ කෘතඥතාවය පළ කරමි. අපගේ සම්මානනීය පාරිභෝගිකයින් විසින් රට තුළ පවතින විශ්වාසනීය ලොතරැයි ආයතනය ලෙස ජාතික ලොතරැයි මණ්ඩලය කෙරේ තැබූ විශ්වාසය හා ලෙන්ගතු බව අමතක නොකරන අතර ඔවුන් සඳහා විශේෂ ස්තූතිය පුද කරනු කැමැත්තෙමි.



ජානක ශ්‍රී වර්ණසිංහ,
 ක්‍රියාකාරී අධ්‍යක්ෂ,
 ජාතික ලොතරැයි මණ්ඩලය,
 2013 මාර්තු 30 දින,
 කොළඹ.

විගණන හා කළමනාකරන

කමිටු වාර්තාව

මූල්‍ය ප්‍රකාශනවල සම්පූර්ණත්වය, අවදානම් කළමනාකරනය, අභ්‍යන්තර පාලනය, නීති රීති හා නියාමන අවශ්‍යතාවලට අනුකූල වීම, බාහිර විගණකවරුන්ගේ කාර්යසාධනය, සුදුසුකම්, ස්වාධීනත්වය හා අභ්‍යන්තර විගණකවරුන්ගේ කාර්යසාධනය යනාදිය සම්බන්ධ කටයුතුවලදී අධ්‍යක්ෂ මණ්ඩලයට සහයෝගය දැක්වීම විගණන හා කළමනාකරන කමිටුවේ කාර්යභාරය, නිර්දේශය හා නියමය වේ.

අදාල අධිකාරීන් විසින් අනුමත කරන ලද නිර්දේශ හා නියමයන්වලට අනුකූලව කමිටුව ක්‍රියාත්මක කරන අතර පහත සඳහන් සාමාජිකයින්ගෙන් කමිටුව සමන්විත වේ.

ආර්.ජේ.ටී. අබේවර්ධන මහතා - සභාපති (විධායක නොවන අධ්‍යක්ෂ)

වී.එම්.අමීන් මහතා - සාමාජික (භාණ්ඩාගාර නියෝජිත, විධායක නොවන අධ්‍යක්ෂ)

එස්. දිසානායක මහතා - සාමාජික (විධායක නොවන අධ්‍යක්ෂ)

එස්. බාලසූරිය මිය - ලේකම් (ස.සාමාන්‍යාධිකාරී, නීති/අධ්‍යක්ෂ මණ්ඩල ලේකම්)

නිරීක්ෂකයින්

පී.විජේවර්ධන සහ සමාගම - අභ්‍යන්තර විගණක නියෝජිත - විගණකාධිපති දෙපාර්තමේන්තුව

සාමාන්‍යාධිකාරී, අතිරේක සාමාන්‍යාධිකාරී, ප්‍රධාන මූල්‍ය නිලධාරී, නියෝජ්‍ය සාමාන්‍යාධිකාරීවරු, අභ්‍යන්තර විගණක, සහකාර සාමාන්‍යාධිකාරීවරු, කළමනාකාරවරු සහ වෙනත් අදාල නිලධාරීන් කමිටුවේ ඉල්ලීම පරිදි අවශ්‍යවන අවස්ථාවලදී සහභාගී වේ.

2012 වසර තුළ රැස්වීම් වාර 7ක් පවත්වා ඇත.

වගකීම් හා කාර්යභාරය

මණ්ඩලයේ මූල්‍ය තොරතුරු විමර්ශනය කිරීම පිනිස ,තොරතුරු ඉදිරිපත් කිරීම සඳහා සකස් කරන ලද වාර්ෂික වාර්තා ,සංයුක්ත සැලසුම්, ක්‍රියාකාරී සැලසුම් සහ කාර්තුගත වාර්තා තුළින් මූල්‍ය

ප්‍රකාශනවල පරපූර්ණත්වය පිළිබඳ අධීක්ෂණය කිරීම.

අභ්‍යන්තර විගණන කටයුතුවල කාර්යසාධනය නිරීක්ෂණය කිරීම හා ස්වාධීනත්වය තක්සේරු කිරීම.

බාහිර විගණන වාර්තා විමර්ශනය කිරීම.

අභ්‍යන්තර පාලනය විමර්ශනය කිරීම.

සමාලෝචිත වසර තුළ ප්‍රධාන ක්‍රියාකාරකම් පහත සඳහන් පරිදි වේ.

මූල්‍ය ප්‍රකාශන

මූල්‍ය ප්‍රකාශයන් හා වාර්ෂික වාර්තා කමිටුව විසින් සැලකිල්ලට භාජනය කරන ලදී. යොදාගන්නා ලද ගිණුම්කරණ කටයුතු පිළිබඳ කමිටුව සෑහීමකට පත්වේ.

අභ්‍යන්තර විගණන කටයුතු

මණ්ඩලයේ අභ්‍යන්තර විගණන කටයුතු සිදුකරන ලද්දේ පී. විජේවර්ධන සහ සමාගම විසිනි. සමාලෝචිත වසර සඳහා සාමූහික අභ්‍යන්තර විගණන සැලසුම හා එහි ඇස්තමේන්තු ගත හා අවශ්‍ය සම්පත් පිළිබඳ කමිටුව විමර්ශනය කරන ලදී.

අභ්‍යන්තර විගණක විසින් විගණන වාර්තා ඉදිරිපත් කරන ලද අතර එම අභ්‍යන්තර විගණන වාර්තා සෑම මසකම විගණන හා කළමනාකරන කමිටුව විසින් විමර්ශනය කරනු ලැබේ.

අභ්‍යන්තර විගණනයේ කාර්යසාධනය පිළිබඳ විධිමත් තක්සේරුවක් කමිටුව විසින් සිදු කරන ලද අතර එම කටයුතුවල කාර්යසාධනය පිළිබඳ සෑහීමකට පත්වේ.

විගණන කමිටුවේ නියාමන අනුකූලතාවය


අවශ්‍ය නීති සම්පාදනය හා යහපත් පරිවයන් සැලකිල්ලට ගනිමින් විගණන කමිටුවේ කාර්යසාධනය හා නියමයන් වාර්ෂිකව කමිටුව විසින් විමර්ශනය කරනු ලැබේ.

විගණන කමිටුව පිලිබද මණ්ඩලීය ඇගයීම

අධ්‍යක්ෂ මණ්ඩලය විගණන හා කළමණාකරන කමිටුවේ කාර්යභාරය පිලිබද හා කමිටුව විසින් එහි කාර්යභාරය පිලිබද ස්වයං ඇගයීමක් කරනු ලබන අතර එය එලදායි ලෙස ක්‍රියාත්මක වු බවට සමාජිකය වශයෙන් දැක්විය හැක.

R. Aleyandura

ආර්. ජේ. ටී. අබේවර්ධන,
සභාපති,
විගණන හා කළමණාකරන කමිටුව,
ජාතික ලොතරැයි මණ්ඩලය,
2013 මාර්තු 30 දින,
කොළඹ.







මූල්‍ය ප්‍රකාශන හා
තොරතුරු



එස්බී/ඒ/එන්එල්බී/12

සභාපති

ජාතික ලොතරැයි මණ්ඩලය.

ජාතික ලොතරැයි මණ්ඩලයේ 2012 දෙසැම්බර් 31 දිනෙන් අවසන් වර්ෂය සඳහා වූ මූල්‍ය ප්‍රකාශන පිළිබඳව 1971 අංක 38 දරන මුදල් පනතේ 14(2)(සී) වගන්තිය ප්‍රකාර විගණකාධිපති වාර්තාව.

ජාතික ලොතරැයි මණ්ඩලයේ 2012 දෙසැම්බර් 31 දිනට මූල්‍ය තත්ත්ව ප්‍රකාශනය සහ එදිනෙන් අවසන් වර්ෂය සඳහා වූ විස්තීර්ණ ආදායම් ප්‍රකාශනය, හිමිකම් වෙනස්වීමේ ප්‍රකාශනය සහ මුදල් ප්‍රවාහ ප්‍රකාශනය සහ වැදගත් ගිණුම්කරණ ප්‍රතිපත්ති සහ අනෙකුත් පැහැදිලි කිරීමේ තොරතුරුවල සාරාංශයකින් සමන්විත 2012 දෙසැම්බර් 31 දිනෙන් අවසන් වර්ෂය සඳහා මූල්‍ය ප්‍රකාශන 1971 අංක 38 දරන මුදල් පනතේ 13(1) වගන්තිය සහ 1963 අංක 11 දරන මුදල් පනතේ අංක 11(ආ) වගන්තිය සමග සංයෝජිතව කියවිය යුතු ශ්‍රී ලංකා ප්‍රජාතාන්ත්‍රික සමාජවාදී ජනරජයේ ආණ්ඩුක්‍රම ව්‍යවස්ථාවේ 154(1) ව්‍යවස්ථාවෙහි ඇතුළත් විධිවිධාන ප්‍රකාර මාගේ විධානය යටතේ විගණනය කරන ලදී. මුදල් පනතේ 14 (2)(සී) වගන්තිය ප්‍රකාර මණ්ඩලයේ වාර්ෂික වාර්තාව සමග ප්‍රකාශයට පත් කළ යුතු යැයි මා අදහස් කරන මාගේ අදහස් දැක්වීම් හා නිරීක්ෂණයන් මෙම වාර්තාවේ දැක්වේ. මුදල් පනතේ 13(7)(ඒ) වගන්තිය ප්‍රකාර විස්තරාත්මක වාර්තාවක් මණ්ඩලයේ සභාපති වෙත 2013 අගෝස්තු 19 දින නිකුත් කරන ලදී.

1.2 මූල්‍ය ප්‍රකාශන සම්බන්ධයෙන් කළමනාකරණයේ වගකීම.

මෙම මූල්‍ය ප්‍රකාශන ශ්‍රී ලංකා ගිණුම්කරණ ප්‍රමිතිවලට අනුකූලව පිළියෙල කිරීම හා සාධාරණ ලෙස ඉදිරිපත් කිරීම සහ වංචා හෝ වැරදි හේතුවෙන් ඇතිවිය හැකි ප්‍රමාණාත්මක සාවද්‍ය ප්‍රකාශයන්ගෙන් තොරවූ මූල්‍ය ප්‍රකාශන පිළියෙල කිරීමට හැකිවනු පිණිස අවශ්‍ය යැයි කළමනාකරණය විසින් තීරණය කරනු ලබන අභ්‍යන්තර පාලනය කළමනාකරණයේ වගකීම වේ.

1.3 විගණකගේ වගකීම

මාගේ විගණනය මත පදනම්ව මෙම මූල්‍ය ප්‍රකාශන පිළිබඳමතයක් ප්‍රකාශ කිරීම මාගේ වගකීම වේ. මා විසින් ශ්‍රී ලංකා විගණන ප්‍රමිතිවලට අනුකූලව මාගේ විගණනය සිදුකරන ලදී. ආචාර ධර්මවල අවශ්‍යතාවයන්ට මම අනුකූල වන බවට සහ මූල්‍ය ප්‍රකාශන ප්‍රමාණාත්මක සාවද්‍ය ප්‍රකාශයන්ගෙන් තොරවන්නේද යන්න පිළිබඳ සාධාරණ තහවුරුවක් ලබාගැනීම පිණිස විගණනය සැලසුම් කර ක්‍රියාත්මක කරන බවට මෙම ප්‍රමිති අපේක්ෂා කරයි.

මූල්‍ය ප්‍රකාශනවල දැක්වෙන අගයන් හා හෙළිදරව් කිරීම්වලට උපකාරී වන විගණන සාක්ෂි ලබාගැනීම පිණිස පරිපාටි ක්‍රියාත්මක කිරීම විගණනයට ඇතුළත් වේ. තෝරාගත් පරිපාටි, වංචා හෝ වැරදි හේතුවෙන් මූල්‍ය ප්‍රකාශනවල ඇතිවිය හැකි ප්‍රමාණාත්මක සාවද්‍ය ප්‍රකාශයන්ගේ අවදානම් තක්සේරු කිරීමද ඇතුළත් විගණකගේ විනිශ්චය මත පදනම් වේ. එම අවදානම් තක්සේරු කිරීම්වලදී, අවස්ථාවෝචිතව උචිත විගණන පරිපාටි සැලසුම් කිරීම පිණිස මණ්ඩලයේ මූල්‍ය ප්‍රකාශන පිළියෙල කිරීමට සහ සාධාරණ ලෙස ඉදිරිපත් කිරීමට අදාල වන්නාවූ අභ්‍යන්තර පාලනය විගණක සැලකිල්ලට ගන්නා නමුත් මණ්ඩලයේ අභ්‍යන්තර පාලනයේ

සඵලදායීත්වය පිළිබඳව මතයක් ප්‍රකාශ කිරීමට අදහස් නොකරයි. කළමනාකරණය විසින් අනුගමනය කරන ලද ගිණුම්කරණ ප්‍රතිපත්තිවල උචිතභාවය හා යොදාගන්නා ලද ගිණුම්කරණ ඇස්තමේන්තුවල සාධාරණත්වය ඇගයීම මෙන්ම මූල්‍ය ප්‍රකාශනවල සමස්ථ ඉදිරිපත් කිරීම පිළිබඳ ඇගයීමද විගණනයට ඇතුළත් වේ. විගණනයේ විෂය පථය සහ ප්‍රමාණය තීරණය කිරීම සඳහා 1971 අංක 38 දරන මුදල් පනතේ 13 වගන්තියේ (3) සහ (4) උප වගන්තිවලින් විගණකාධිපති වෙත අභිමතානුසාරී බලතල පැවරේ.

මාගේ තත්වගණනය කල විගණන මතය සඳහා පදනමක් සැපයීම උදෙසා මා විසින් ලබාගෙන ඇති විගණන සාක්ෂි ප්‍රමාණවත් සහ උචිත බව මාගේ විශ්වාසයයි.

1.4 තත්වගණනය කළ විගණන මතය සඳහා පදනම

මෙම වාර්තාවේ 2.2 ඡේදයේ දක්වා ඇති කරුණු මත පදනම්ව මාගේ මතය තත්වගණනය කරනු ලැබේ.

2. මූල්‍ය ප්‍රකාශන

2.1 තත්වගණනය කළ මතය

මෙම වාර්තාවේ 2.2 ඡේදයේ දක්වා ඇති කරුණුවලින් බලපෑම හැර, මූල්‍ය ප්‍රකාශනවලින් 2012 දෙසැම්බර් 31 දිනට ජාතික ලොතරැයි මණ්ඩලයේ මූල්‍ය තත්වය සහ වදිනෙන් අවසන් වර්ෂය සඳහා එහි මූල්‍ය ක්‍රියාකාරීත්වය හා මුදල්

ප්‍රවාහ ශ්‍රී ලංකා ගිණුම්කරණ ප්‍රමිතිවලට අනුකූලව සත්‍ය හා සාධාරණ තත්වයන් පිළිබිඹු කරන බව මා දරන්නා වූ මතය වේ.

2.2 මූල්‍ය ප්‍රකාශන පිළිබඳ අදහස් දැක්වීම.

2.2.1 ශ්‍රී ලංකා ගිණුම්කරණ ප්‍රමිත

ශ්‍රී ලංකා ගිණුම්කරණ ප්‍රමිත අංක 36 ට අනුව රු. 444,148,738 ක් වූ දේපල, පිරිසත හා උපකරණ සම්බන්ධයෙන් හානිකර පරිඝණාපි සිදුකර වත්කම්වල නියම වටිනාකම දක්වා නොතිබුණි.

2.2.2 ගිණුම්කරණ අඩුපාඩු

පහත නිරීක්ෂණයන් කරනු ලැබේ.

(අ) 2009, 2010 හා 2012 වර්ෂවලදී කොළඹ ගුවන් තොටුපල සුපිරි වාසනා සම්පත ලොතරැයිස පැවැත්වීමට අදාල ත්‍යාග ලෙස මිලදීගත් මෝටර් රථ වෙනුවෙන් ගෙවන ලද පිළිවෙලින් රු. 9,448,681, රු. 7,876,877 ක් හා රු. 9,448,680 ක් වූ එකතුව රු. 26,774,238 ක තීරු බදු මුදල වියදුම් ලෙස ගිණුම්ගත කරනු වෙනුවට ලැබිය යුතු ශේෂයක් ලෙස ජංගම වත්කම් යටතේ මූල්‍ය ප්‍රකාශනවල දක්වා තිබුණි.

(ආ) ඉදිරිපත් කරන ලද ගිණුම් අනුව සෙවණ ලොතරැයිසේ ප්‍රචාරණ ද්‍රව්‍ය තොග වටිනාකම රු. 513,314 ක් වුවත් ගබඩා පොත් අනුව භෞතිකව පැවති ශේෂයේ ගණනය කළ වටිනාකම රු. 72,660 ක් වූයෙන් එම තොග වටිනාකම රු. 440,654 කින් වැඩියෙන් දක්වා තිබීම හේතුවෙන් සමාලෝචිත

වර්ෂයේ ලාභය එම ප්‍රමාණයෙන් වැඩියෙන් දක්වා තිබුණි.

(ඇ) ප්‍රචාරණ ද්‍රව්‍ය තොග වටිනාකම රු. 583,294 ක් ලෙස මූල්‍ය ප්‍රකාශනවල දක්වා තිබුණද , එහි අඩංගු රු. 99,325 ක් වූ ජී.අයි.පයිප්ප (GI Pipe) ප්‍රමාණයක් ගබඩා පොත්පත්වල නොතිබුණු බැවින් ප්‍රචාරණ ද්‍රව්‍ය තොග ශේෂය රු. 99,325 ක් වැඩියෙන් දක්වා තිබුණි.

2.2.3 ලැබිය යුතු හා ගෙවිය යුතු ගිණුම්

පහත නිරීක්ෂණයන් කරනු ලැබේ.

(අ) වර්තමානයේදී සේවා ලබා නොගන්නා සැපයුම්කරුවන් දෙදෙනෙකු හට මණ්ඩලයේ වාහන සඳහා ඉන්ධන ලබාගැනීමට 2004 වර්ෂයේදී අත්තිකාරම් ලෙස ගෙවා තිබුණු රු. 160,000 ක් සමාලෝචිත වර්ෂය අවසානයටත් අයකර ගැනීමට කටයුතු කර නොතිබුණි.

(ආ) සමෘද්ධි ලොතරැයිගේ දීස්ත්‍රික් අලෙවි නියෝජිතයින් සඳහා ගෙවිය යුතු රු. 182,593 ක් වූ ලොතරැයි සේවා ගාස්තු 2008 වර්ෂයේ සිට සමාලෝචිත වර්ෂය අවසානය දක්වාත් නිරවුල් කර නොතිබුණි.

(ඇ) දීස්ත්‍රික් අලෙවි නියෝජිතයින් දෙදෙනෙකු හට වටිනාකමින් අඩක් ගෙවීමේ පදනමට ලබා දී තිබුණු පරිගණක 2කට අදාල රු. 42,854 ක් වූ හිඟ ශේෂ අයකර ගැනීමට කටයුතු කර නොතිබුණි. මෙම බෙදාහරින්නන් දැනට අක්‍රිය තත්ත්වයේ පවතින බවද අනාවරණය විය.

(ඈ) 2012 දෙසැම්බර් 31 දිනට වසර 05 ක් ඉක්මවූ අයනොවි පවතින මණ්ඩලයේ ණයගැති ශේෂවල වටිනාකම රු. 7,306,105 ක් විය.

(ඉ) මණ්ඩලය විසින් කොළඹ ගුවන් තොටුපල සුපිරි ලොතරැයිගේ වෙනුවෙන් ගුවන් තොටුපල සංවර්ධන අධිකාරිය වෙත 2008 සිට 2012 වර්ෂය දක්වා ගෙවිය යුතු රු. 10,000,000 ක් වූ කුලී මුදල් සමාලෝචිත වර්ෂය අවසානයටත් නිරවුල් කර නොතිබුණි.

(ඊ) 2011 වර්ෂයට අදාලව ගෙවිය යුතු රු. 1,471,000 ක් වූ ප්‍රචාරණ වියදම් ගෙවීමට කටයුතු නොකර උපචිත වියදම් යටතේ දක්වා තිබුණි.

(උ) සෙවණ ලොතරැයි ටිකට්පත් අලෙවි කිරීමට අදාලව 2012 දෙසැම්බර් 31 දිනට ලැබිය යුතු අගරු වෙක්පත් ගිණුමේ රු. 757,498 ක් වූ නිරවුල් නොවූ ශේෂය 1996 වර්ෂයේ සිට ඉදිරියට ගෙන එමින් පැවතුණි.

2.2.4 නීති, රීති, රෙගුලාසි හා කළමනාකරණ තීරණවලට අනුකූල නොවීම

විගණනයේදී පහත සඳහන් අනුකූල නොවීම් අවස්ථා නිරීක්ෂණය විය.

නීති, රීති, රෙගුලාසි යනාදියට යොමුව	අනුකූල නොවීම
<p>(අ) 1983 අංක 12 දරන පාරිතෝෂික ගෙවීම් පනතේ 6(2) (අ) වගන්තිය</p>	<p>නිලධාරීන් සඳහා පාරිතෝෂික ගෙවීමේදී සේවා කාලය සහ අවසාන වරට ලැබූ වැටුපෙන් මාස 1/2 ක වැටුප පදනම් කරගෙන ගෙවීම් කළයුතු වුවත්, ඊට පටහැනිව විධිමත් අනුමැතියකින් තොරව මසක වැටුප පදනම් කරගෙන ඉකුත් වර්ෂයේ මෙන්ම සමාලෝචිත වර්ෂයේ ජුනි මාසය දක්වා විශ්‍රාම ගිය නිලධාරීන් සඳහා රු. 2,658,275 ක් ගෙවීම් කර තිබුණි. ඒ අනුව, 2011 ජනවාරි 01 සිට 2012 ජුනි 30 දක්වා කාල පරිච්ඡේදය තුළ විශ්‍රාම ගිය නිලධාරීන්ට රු. 7,392,287 ක් වැඩිපුර ගෙවා තිබුණද, එම මුදල් අයකර ගැනීමට කටයුතු කර නොතිබුණි.</p>
<p>(ආ) ශ්‍රී ලංකා ප්‍රජාතාන්ත්‍රික සමාජවාදී ජනරජයේ මුදල් රෙගුලාසි සංග්‍රහය මුදල් රෙගුලාසිය 685 හා 2006 ජනවාරි 25 දිනැති අංක 08 දරන ජාතික ප්‍රසම්පාදන නියෝජ්‍යායතන චක්‍රලේඛය</p>	<p>සමාලෝචිත වර්ෂයේ රු. 393,049,086 ක් වූ මුද්‍රණ වියදම් වලින් රු. 178,802,547 ක් ලංසු කැඳවීමකින් තොරව ගෙවා තිබුණි.</p>
<p>(ඇ) ආයතන සංග්‍රහයේ vii වන පරිච්ඡේදයේ 10.1 වන වගන්තියේ (අ)</p>	<p>නිවාඩු දින වැටුප් ලබා ගැනීම සඳහා පැය 8 ක් සේවය කළයුතු වුවත්, ඊට පටහැනිව සේවා කාලය පැය 07 ක් සඳහා වැටුපෙන් 1/20 ක්ද, පැය 3 1/2 ත් - 7 ත් දක්වා වැටුපෙන් 1/40 ක්ද, පැය 12 ට වැඩිවන විට වැටුපෙන් තවත් 1/20 ක්ද වශයෙන් ගණනය කර සමාලෝචිත වර්ෂයේදී රු.3,794,304ක් ගෙවා තිබුණි.</p>

(අ) 2003 ජුනි 02 දිනැති අංක පීර්ඩ් / 12 දරන රාජ්‍ය ව්‍යාපාර යහ පාලනය සඳහා වූ මාර්ගෝපදේශ සංග්‍රහය
9.7 ඡේදය

(i) සහකාර සාමාන්‍යාධිකාරී අලෙවි, බෙදාහැරීම් සහ නියෝජිත කළමනාකරණ තනතුරු සඳහා බඳවාගෙන තිබූ නිලධාරීන් තිදෙනෙකුට හිමි රු. 25,640 ක වැටුප අධ්‍යක්ෂ මණ්ඩලය 2011 ජනවාරි 03 දින ගත් තීරණයක් මගින් 2011 ජූලි මාසයේ සිරු. 45,000 දක්වා වැඩිකර තිබූ නමුත්, ඒ සඳහා භාණ්ඩාගාර අනුමැතිය ලබාගෙන නොතිබුණි. ඒ අනුව, අනුමැතියකින් තොරව 2011 සහ 2012 වර්ෂ තුළ එකතුව රු. 735,680 ක් වැඩිපුර ගෙවා තිබුණි.

(ii) භාණ්ඩාගාර අනුමැතිය ලබා ගැනීමෙන් තොරව ඉකුත් වර්ෂවලදී මෙන්ම සමාලෝචිත වර්ෂයේදීද කාර්ය මණ්ඩලය සඳහා ප්‍රවාහන දීමනා ලෙස රු. 7,217,490 ක් ගෙවා තිබුණි.

iii) භාණ්ඩාගාර අනුමැතිය ලබා ගැනීමෙන් තොරව ලොතරැයි දිනුම් ඇදීම සඳහා සහභාගි වන නිලධාරීන්හට ඉකුත් වර්ෂවලදී මෙන්ම සමාලෝචිත වර්ෂයේදීද රු. 7,904,225 ක් ගෙවා තිබුණි.

(ඉ) රජයේ ප්‍රසම්පාදන මාර්ගෝපදේශ සංග්‍රහයේ 4.2 මාර්ගෝපදේශය

වැඩ හා සේවා සඳහා ප්‍රසම්පාදන සැලැස්මක් පිළියෙල කර නොතිබුණි.

(ඊ) 2008 දෙසැම්බර් 31 දිනැති මුදල් හා ක්‍රම සම්පාදන අමාත්‍යාංශයේ ජාතික අයවැය වකුලේඛ අංක 142

සංස්ථා හා මණ්ඩල සේවකයන් සඳහා ලබා දිය හැකි උත්සව අත්තිකාරම් මුදල රු. 5,000 ක් වුවත්, ඉකුත් වර්ෂවලදී මෙන්ම මාසික වැටුප උත්සව අත්තිකාරම් ලෙස ගෙවීම නිසා නිලධාරීන් 209 කට එකතුව රු. 2,379,245 ක් සමාලෝචිත වර්ෂයේදී වැඩිපුර ගෙවා තිබුණි.

(උ) 2009 ජුනි 01 දිනැති අංක 34 (I) දරන කළමනාකරණ සේවා වකුලේඛය

සංස්ථා හා මණ්ඩල සේවකයන් සඳහා නිර්දේශ කර ඇති සංයුක්ත දීමනා රේඛ ගණන්වලට පටහැනිව ඉකුත් වර්ෂවලදී මෙන්ම විවිධ රේඛ ගණන් මත සමාලෝචිත වර්ෂයේදීද රු. 11,642,757 ක් සංයුක්ත දීමනා ලෙස

(උ) 2011 පෙබරවාරි 09 දිනැති රාජ්‍ය පරිපාලන චක්‍රලේඛ 13/2008(iv)

(ඵ) 2006 ජනවාරි 17 දිනැති අංක 35 සහ 2006 අප්‍රේල් 19 දිනැති අංක 37 දරන රාජ්‍ය ව්‍යාපාර චක්‍රලේඛ

(ඹ) 2008 ජූලි 28 දිනැති අංක 50 දරන රාජ්‍ය ව්‍යාපාර දෙපාර්තමේන්තු චක්‍රලේඛයේ 4 වගන්තිය

(ඹ) කළමනාකරණ සේවා දෙපාර්තමේන්තුවේ චක්‍රලේඛ අංක 30

(ඹ) 1997 අංක 35 දරන මුදල් පනතින් සංශෝධිත 1963 අංක 11 දරන මුදල් පනතේ 17.1 (අ) හා 14 (2) වගන්තිය

(ක) 2011 පෙබරවාරි 11 දිනැති අංක 57 දරන රාජ්‍ය ව්‍යාපාර චක්‍රලේඛයේ 6 (iii) හා (iv) ඡේද

ගෙවා තිබුණි.

අනුයුක්ත කළ වාහන නිමිකම් ඇති නිලධාරීන් සඳහා ගෙවිය යුතු මාසික ඉන්ධන දීමනාවලට පටහැනිව නිලධාරීන් සඳහා රු. 2,544,000 ක මුදලක් ගෙවීම් කොට තිබුණි.

විධායක නොවන අධ්‍යක්ෂවරුන් සඳහා අනුමත නියමිත දීමනාවලට අමතරව කිසිදු දීමනාවක් හෝ අධ්‍යක්ෂවරයෙකු සඳහා රු. 114,575 ක දිරි දීමනා හා සංචිත වාහනද ලබා දී තිබුණි.

නිල වාහන නිමි නිලධාරීන් ආයතනය සතු සංචිත වාහන භාවිතා නොකළ යුතු වුවත්, එක් නිලධාරියෙකු සඳහා සංචිත වාහනද ලබා දී තිබූ අවස්ථා නියැදි පරීක්ෂණයේදී අනාවරණය විය.

මණ්ඩලයේ නිලධාරියෙකුගේ අනුමත මූලික වැටුප් පියවර රු. 25,640 ක් වුවත්, ඊට පටහැනිව රු. 32,780 ක ආරම්භක වැටුප් පියවරෙහි පිහිටුවා වැටුප් ගෙවීමට කටයුතු කර තිබුණි.

ත්‍යාග සංචිත ගිණුම, පනතේ 14(2) වගන්තියේ විධි විධාන ප්‍රකාරව පමණක් උපයෝජනය කළ යුතු වුවත්, ඊට පටහැනිව රු. මිලියන 548.7 ක මුදලක් සමාලෝචිත වර්ෂයේදී ඒකාබද්ධ අරමුදලට බැර කර තිබුණි.

නියැදි පරීක්ෂාවේදී අනාවරණය වූ එකතුව රු.37,918,100 ක් වූ අනුග්‍රහ හා පරිත්‍යාග වියදම් සම්බන්ධයෙන් උක්ත විධි විධාන ප්‍රකාරව විෂය භාර අමාත්‍යාංශයේ අනුමැතිය ලබාගෙන නොතිබුණි.

3. මූල්‍ය සමාලෝචනය

3.1 මූල්‍ය ප්‍රතිඵල

ඉදිරිපත් කරන ලද මූල්‍ය ප්‍රකාශන අනුව සමාලෝචිත වර්ෂය සඳහා මණ්ඩලයේ මූල්‍ය ප්‍රතිඵලය රු. මිලියන 1,264 ක අතිරික්තයක් වූ අතර, ඊට අනුරූපව ඉකුත් වර්ෂයේ අතිරික්තය රු. මිලියන 1,016 ක් වූ යෙහි සමාලෝචිත වර්ෂයේ මූල්‍ය ප්‍රතිඵලය පසුගිය වර්ෂයට සාපේක්ෂව රු. මිලියන 248 ක නොහොත් සියයට 24 ක වර්ධනයක් දැක්විණි. එම මූල්‍ය ප්‍රතිඵලයේ වර්ධනය පිලිබඳ විග්‍රහයක් පහතින් දැක්වේ.

විවරනය

	වාසිදායක රු. මිලියන	අවාසිදායක රු. මිලියන	රු. මිලියන
ආදායම			
ලොතරැයි විකුණුම් ආදායම	1,912.0		
වෙනත් ආදායම්	104.0		
			2,016.0
වියදම්			
විකුණුම් පිරිවැය		1,395.0	
බෙදාහැරීමේ වියදම්		17.0	
පරිපාලන වියදම්		45.0	
වෙනත් වියදම්		137.0	
මූල්‍ය පිරිවැය		0.2	
ආදායම් බදු ගෙවීම්		174.0	
			1,768.2
මුළු විවරනය (වාසිදායක)			247.8

3.2 අනුපාත සහ ප්‍රතිශතයන්

ලබාගත් තොරතුරු අනුව සමාලෝචිත වර්ෂයේ හා ඉකුත් වර්ෂයේ මණ්ඩලයේ මෙහෙයුම්වලට අදාළ වැදගත් අනුපාත කිහිපයක් පහත දැක්වේ.

	වර්ෂය	
	2012	2011
(අ) ලාභදායීත්ව අනුපාත		
i ශුද්ධ ලාභ අනුපාතය (ප්‍රතිශතය)	18.03	17.25
ii ස්කන්ධය මත ප්‍රතිලාභ (ප්‍රතිශතය)	129.38	91.23
iii සාමාන්‍ය වත්කම් මත ප්‍රතිලාභ (ප්‍රතිශතය)	40.00	36.7
(ආ) ප්‍රාග්ධන		
i ස්කන්ධය / මුළු වත්කම් (අනුපාතය)	0.29	0.37
ii ස්කන්ධය / ජංගම නොවන වත්කම් (අනුපාතය)	0.61	0.75
(ඇ) දැවලීමේ වත්කම්		
i ජංගම වත්කම් (සම්මත අනුපාතය 2:1)	1.74	2.52
ii ඝණික වත්කම් අනුපාතය (සම්මත අනුපාතය 1:1)	1.71	2.45

මණ්ඩලයේ ලාභදායීත්ව අනුපාත පසුගිය වර්ෂයට සාපේක්ෂව වර්ධනයක් පෙන්නුම් කර තිබුණු අතර, දැවලීමේ වත්කම් අනුපාතයද සම්මත මට්ටම ඉක්මවා පැවතුණි.

4. මෙහෙයුම් සමාලෝචනය

4.1 කළමනාකරණ අකාර්යක්ෂමතා

ජාතික ලොතරැයි මණ්ඩලය සඳහා ගොඩනැගිල්ලක් ඉදිකිරීම වෙනුවෙන් පවත්වාගෙන යනු ලබන ගොඩනැගිලි ඉදිකිරීමේ සංචිත අරමුදලේ 2012 ජනවාරි පළමු දිනට පැවති ශේෂය රු.618,842,734ක් වූ අතර , එයට සමාලෝචිත වර්ෂය තුළ ලාභයෙන් රු. 35,000,000 ක් හා රඳවාගත් ලාභයෙන් රු.200,000,000 ක්ද වෙන්කර වර්ෂය අවසානයේ රු. 853,842,734 ක සංචිතයක් පැවතියද, මණ්ඩලයට ගොඩනැගිල්ලක් ඉදිකිරීමට කටයුතු කර නොතිබුණි. මණ්ඩලය දැනට පවත්වාගෙන යනු ලබන කුලී ගොඩනැගිල්ල සඳහා කුලී වශයෙන් රු. 16,305,332 ක්ද එහි නවීකරණ කටයුතු වෙනුවෙන් රු. 734,094 ක්ද සමාලෝචිත වර්ෂය තුළ වැය කර තිබුණි.

4.2 මතභේදයට තුඩුදෙන ගනුදෙනු

පහත නිරීක්ෂණයන් කරනු ලැබේ.

(අ) මණ්ඩලය විසින් කිලිනොච්චි ප්‍රදේශයේ ලොතරැයි බෙදාහැරීමේ කාර්යාලයක් විවෘත කිරීමට සමගාමීව අදියර 3 ක් යටතේ ප්‍රදේශයේ පාසැල් 06 ක ළමුන් හා එම ළමුන්ගේ දෙමාපියන් අතර පාසැල් පොත්, පාසැල් බැග්, විශ්ලි ආහාර, ප්ලාස්ටික් පුටු හා කෘෂි උපකරණ බෙදාදීම සඳහා රු. 13,059,459 ක් වියදම් කර තිබුණි. තුන්වන අදියර යටතේ බෙදා දුන් බව සඳහන් භාණ්ඩ, අදාල පාසැල් වෙත ලබාදී ඇති බව තහවුරු කර මණ්ඩලය විසින් විගණනයට ලියවිලි ඉදිරිපත් කර තිබුණද, රු. 3,676,032 ක් වූ එම භාණ්ඩ සත්‍ය වශයෙන් තමන් වෙත ලබා නොදුන් බව විදුහල්පතිවරුන් විගණනයට ප්‍රකාශ කරන ලදී.

(ආ) සම්පත් රේඛා ලොතරැයි පැවැත්වීමේ ආදායමෙන් සියයට 5 ක් පමණක් ඒකාබද්ධ අරමුදලට බැර කර තිබුණද, මණ්ඩලයේ පනස්වන සංවත්සර අරමුදලට සියයට 20.75 ක්ද, මණ්ඩලයට සියයට 4.75 ක්ද වශයෙන් එකතුව සියයට 25.5 ක් මණ්ඩලයේ කටයුතු වෙනුවෙන් රඳවාගෙන තිබුණි.

(ඇ) 2012 දැයට කිරුළ ප්‍රදර්ශනයට සමගාමීව විශේෂ ලොතරැයි දිනුම් ඇදීමක, ප්‍රවර්ධන කටයුතු වෙනුවෙන් අවස්ථා 09 කදී එකතුව රු. 9,000,000 ක් වැයකර පාසැල් බැග්, ටී ෂර්ට්, වැනි කඩා ආදී භාණ්ඩ වර්ග 09 කින් ඒකක 19,000 ක් , දැව හා අමතර කොටස් ආනයනය කර අලෙවි කරන සැපයුම්කරුවෙකුගෙන් මිලදීගෙන තිබුණ අතර, එහිදී ප්‍රසම්පාදන මාර්ගෝපදේශ සංග්‍රහයේ 2.14.1 හා 3.4.1 (අ), (ආ) මාර්ගෝපදේශ ප්‍රකාරව කටයුතු

කිරීමෙන් තොරව ෆැක්ස් මගින් මිල ගණන් කැඳවා සැපයීම් සිදුකර ගෙන තිබුණි.

4.3 දායක අනුමතතා

පහත නිරීක්ෂණයන් කරනු ලැබේ.

(අ) මණ්ඩලයේ සේවයේ යෙදුණු බවට තහවුරු නොවුණු ආරක්ෂක නියාමකවරයෙකු සඳහා 2012 වර්ෂය තුළ වැටුප් හා දීමනා ලෙස රු. 422,178 ක් ගෙවා තිබූ අතර, මේ සම්බන්ධයෙන් කිසිදු විමර්ශනයක් සිදුකර නොතිබුණි.

(ආ) ලොතරැයි දිනුම් ඇදීම සඳහා සහභාගී වන නිලධාරීන්ට දීමනා ගෙවීමේදී සමාලෝචිත වර්ෂයේදී රු. 556,500 ක දීමනාවක් ගෙවා ඇති එක් නිලධාරියෙකු නියැදි විගණන පරීක්ෂාවේදී අනාවරණය වූ දිනවල වෙනත් ප්‍රදේශවල රාජකාරියේ යෙදී සිටි බව ධාවන සටහන් අනුව තහවුරු වී තිබියදීත් දිනුම් ඇදීමේ කටයුතුවලට සහභාගී වූ නිලධාරියෙකු ලෙස අත්සන් තබා එම දීමනා ලබාගෙන තිබුණි.

4.4 ආර්ථික නොවු ගනුදෙනු

පහත නිරීක්ෂණයන් කරනු ලැබේ.

(අ) ලොතරැයි අලෙවිය බොහෝ විට රටේ පොදු මහජනතාව අතර සිදුවන්නක් බැවින් එය පොදු මහජනතාව අතරට යන ප්‍රචාරණ මාධ්‍යයන් තුළින් ප්‍රචාරණ කටයුතු සිදුකිරීමෙන් වඩා වාසිදායක ප්‍රචාරණයක් ලබාගත හැකි වුවත්, වෙබ් අඩවිවල මණ්ඩලයේ සන්නම් නාමය ප්‍රදර්ශනය කිරීම වෙනුවෙන් සමාලෝචිත වර්ෂය තුළද රු. 9,113,280 ක් වැය කර තිබුණි. ඒ සඳහා ප්‍රසම්පාදන මාර්ගෝපදේශ සංග්‍රහයේ 8.9.1 හා 8.9.3 මාර්ගෝපදේශ ප්‍රකාර

විධිමත් ගිවිසුමකට එළඹ නොතිබුණි.

(ඈ) පුහුණු සම්මන්ත්‍රණ වැඩමුළු සඳහා මණ්ඩලයේ අරමුදල් වැය කරන බැවින් මණ්ඩලයේ දීර්ඝ කාලයක් සේවය කරන නිලධාරීන් සහභාගී විය යුතු බවත්, එවිට ලබන දැනුම, අත්දැකීම් ආයතනයේ යහපතට යෙදවිය හැකි බවත්, මුදල් හා ක්‍රමසම්පාදන අමාත්‍යාංශය දන්වා තිබියදීත් එම උපදෙස්වලට පටහැනිව රු. 308,541 ක් වැය කර එක් අධ්‍යක්ෂවරයෙකු ලන්දිනයේ පැවති සම්මන්ත්‍රණයකට සහභාගී කරවා තිබුණි.

(ඈ) 2012 වර්ෂයේ ප්‍රංශයේ පැවති නිර්මාණශීලී ලෝකරැසි සැලසුම් කිරීමේ සම්මේලනය සඳහා කොන්ත්‍රාත් පදනම මත බඳවා ගත් නිලධාරීන් දෙදෙනෙකු සහභාගී කර තිබූ අතර, ඉන් එක් නිලධාරියෙකුගේ සේවා කාලය 2013 ජනවාරි 01 සිට අවසන් කර තිබුණි. එම නිලධාරියා උක්ත සම්මේලනයට සහභාගී කරවීම වෙනුවෙන් මණ්ඩලය රු. 749,452 ක මුදලක් වැය කර තිබුණි.

4.5 හඳුනාගන්නා ලද පාඩු

පහත නිරීක්ෂණයන් කරනු ලැබේ.

(අ) ඝණික ලෝකරැසිපත් මුද්‍රණය කිරීමේදී හානි වූ සහ අඩුපාඩු සහිත වූ ලෝකරැසිපත්වලට අදාළව රු. 273,710 ක් අදාළ මුද්‍රණ සමාගමෙන් අයකර ගැනීමට පියවර ගෙන නොතිබූ අතර, යටෝක්ත සමාගම හා මණ්ඩලය අතර වූ ගිවිසුමද මේ වන විට අහෝසි වී තිබුණි.

(ආ) මණ්ඩලය විසින් පවත්වාගෙන යන අ.එ.ජ. ඩොලර් 50 ක් වූ කොළඹ ගුවන් තොටුපල සුපිරි ලෝකරැසිය සමාලෝචිත වර්ෂයේදී ද රු. 3,896,211 ක අලාභයක් ලබා තිබුණි. උක්ත ලෝකරැසිය සමාලෝචිත වර්ෂයේදී හා පසුගිය වර්ෂ 04 ක් තුළ රු. 23,759,168 ක සමුච්චිත අලාභයක් ලබා තිබුණි.

(ඇ) 2006 නොවැම්බර් මස 02 දිනැති අමාත්‍ය මණ්ඩල පත්‍රිකාව මගින් මණ්ඩලයට 2007 වර්ෂයේ සිට වසර 03 ක කාලයකට පමණක් විදේශ සමාගමකින් ටිකට්පත් මුද්‍රණය කරවා ගැනීමට අවසර දී තිබුණද, එම අමාත්‍ය මණ්ඩල පත්‍රිකාවට පටහැනිව කටයුතු කිරීම නිසා සමාලෝචිත වර්ෂය තුළ පමණක් රු. 12,720,000 ක් වූ සෙස් බදු හා රු. 7,767,241 ක් වූ ආනයන තීරු බදු මුදලක් නිෂ්කාර්යව වැය කිරීමට සිදු වී තිබුණි. ඒ අනුව, පසුගිය වර්ෂය තුළද මණ්ඩලයට සිදු වූ සමුච්චිත පාඩුව රු. 69,804,877 ක් විය.

(ඈ) කාලිනව ඇනවුම් කර සමාද්ධි ක්ෂණික ලෝකරැසි ටිකට්පත් ප්‍රමාණවත් තොග පවත්වාගෙන ගොස් නොතිබීම හේතුවෙන් ඉකුත් වර්ෂයේදී රු. 95,606,020 ක් වූ ලෝකරැසියේ දළ ආදායම සමාලෝචිත වර්ෂයේදී රු. 37,276,000 ක් දක්වා රු. 58,330,020 කින් එනම්, සියයට 61 කින් අඩු වී තිබුණි. තවද, මෙසේ ප්‍රමාද වී ඇනවුම් කිරීම නිසා ඇමරිකන් ඩොලරය අවප්‍රමාණ වීම මත ඝණික ලෝකරැසිපත් ආනයනය කිරීමේදී මණ්ඩලයට සමාලෝචිත වර්ෂයේදී රු. 3,926,664 ක අලාභයක් සිදු වී තිබුණි.

4.6 ප්‍රමාද වූ ව්‍යාපෘති

(අ) මන්නාරම ප්‍රදේශයේ මණ්ඩලයට සංචාරක

නිකේතනයක් ඉදිකිරීම වෙනුවෙන් 2011 වර්ෂයේදී රු. මිලියන 50 ක් වෙන් කර තිබුණ අතර, එම ඉදිකිරීම දින 180 කින් නිම කිරීමට සැලසුම් කර තිබුණ නමුත් සංචාරක නිකේතනයේ ඉදිකිරීම් කටයුතු නිමකර 2013 අප්‍රේල් 30 දින වන විටත් මණ්ඩලයට භාර දී නොතිබුණි.

(ආ) අනුරාධපුර ප්‍රදේශයේ සංචාරක නිකේතනයක් සඳහා වසර 30 ක බදු කාලසීමාවක් සඳහා 1986 දී ලබාගෙන තිබුණු ගොඩනැගිල්ලෙහි අළුත්වැඩියා කටයුතු සහ අමතර ඉදිකිරීම් සඳහා 2011 වර්ෂයේදී රු. 7,403,596 කට කොන්ත්‍රාත්කරුවෙකුට භාර දී තිබුණද, එම අළුත්වැඩියා කටයුතු 2013 අප්‍රේල් 30 දින වන විටත් වැඩ නිමකර භාරදීමට කටයුතු කර නොතිබූ අතර, කොන්ත්‍රාත්කරුට ගෙවන ලද රු. 6,596,984 ක මුදල් මූල්‍ය ප්‍රකාශනවල අත්තිකාරම් වශයෙන් දක්වා තිබුණි. 2012 දැයට කිරුළ ප්‍රදර්ශනය සඳහා සහභාගි වන නිලධාරීන්ගේ නවාතැන් පහසුකම් වෙනුවෙන් මෙම අළුත්වැඩියා කටයුතු ආරම්භ කළද, අපේක්ෂිත අරමුණ ඉටු වී නොතිබුණි. එසේම, 2016 දී මෙම ගොඩනැගිල්ලේ බදු කාලසීමාව අවසන්වීමට නියමිතව තිබියදී මෙතරම් මුදලක් මෙම ගොඩනැගිල්ලේ අළුත්වැඩියා කටයුතු සඳහා වැය කිරීම ආර්ථිකමය තත්ත්වයන් නොවන බව නිරීක්ෂණය විය.

4.7 අවිධිමත් ගනුදෙනු

සෙවණ හා සමාද්ධි ලොතරැයිපත් අලෙවි ආදායම්න් 2011 සහ 2012 වර්ෂවල ඒකාබද්ධ අරමුදලට ගෙවිය යුතු රු.187,865,745 ක මුදලින් සෙවණ ලොතරැයිසට අදාල රු. 90,142,271 හා සමාද්ධි ලොතරැයිසට අදාල රු. 6,201,747 ක් වූ එකතුව රු. 96,344,018 ක මුදලක් ඒකාබද්ධ අරමුදලට ප්‍රේෂණය කර නොතිබුණි. ටිකට්පත් ආනයනයේදී මණ්ඩලය ගෙවා ඇති සෙස් බදු වියදම් ආවරණය

කරගැනීම සඳහා එම මුදල් රඳවාගෙන තිබුණු බව විගණනයේදී අනාවරණය වූ අතර, ඒ සඳහා භාණ්ඩාගාර අනුමැතිය ලබාගෙන නොතිබුණි.

4.8 සම්පත් උපයෝජනය

පහත නිරීක්ෂණයන් කරනු ලැබේ.

(අ) 2003 ජූනි 02 දිනැති අංක පීඊඩී/12 දරන රාජ්‍ය ව්‍යාපාර යහපාලනය සඳහා වූ මාර්ගෝපදේශ සංග්‍රහයේ 8.3.9 ඡේදය ප්‍රකාර මණ්ඩලය සතු සම්පත් රේඛීය අමාත්‍යාංශය හෝ වෙනත් රාජ්‍ය ආයතනයක උපයෝජනය සඳහා යෙදවිය නොහැකි වුවත්, ඊට පටහැනිව මණ්ඩලය විසින් වාහන තුනක් 2006 වසරේ සිට වෙනත් ආයතනවලට මුදාහැර තිබුණු අතර, එම වාහනවල අළුත්වැඩියා හා නඩත්තු වියදම් ලෙස සමාලෝචිත වර්ෂය තුළ මණ්ඩලය රු. 1,266,782 ක් වැයකර තිබුණි. තවද, උක්ත නියමයන්ට පටහැනිව මණ්ඩලයෙන් වැටුප් ලබන නිලධාරීන් තිදෙනෙකුද බාහිර ආයතන සඳහා මුදා හැර තිබුණි.

(ආ) ආයතනික ප්‍රතිරූපය වර්ධනය කිරීම යටතේ ලබාදෙන අනුග්‍රහ කටයුතුවල අයිතම තෝරාගැනීම හා ලබාදෙන මුදලේ උපරිම සහ අවම සීමා තීරණය කිරීමේ ක්‍රමවේදයක් මණ්ඩලය සතුව නොතිබුණි. ඒ අනුව සමාලෝචිත වර්ෂයේ ආයතනික ප්‍රතිරූපය වර්ධනය කිරීම සඳහා වැය කර තිබුණු රු.168,259,788 ක් වූ මුළු වියදමින් අයිතම 18 ක් වෙනුවෙන් පමණක් රු. 37,918,100 ක් එනම්, සියයට 22.5 ක් වැය කර තිබුණි.

(ඇ) සමාජමය වගකීම ඉටුකිරීමේ අරමුණින් 2012 ප්‍රචාරන සැලැස්ම අනුව මණ්ඩලය විසින් උතුරු නැගෙනහිර බිඳවැටුණු පූජනීය ස්ථාන ප්‍රතිසංස්කරණය සඳහා රු. 10,000,000 ක් වෙන්

කර තිබුණද, ඒ සඳහා සමාලෝචිත වර්ෂයේ කිසිම මුදලක් වැය කර නොතිබුණි.

(අෂ) මහජන සම්බන්ධතා වියදුම් සඳහා සමාලෝචිත වර්ෂයේ වැය කළ රු. 26,941,268 ක් වූ මුදලින් සියයට 25.33 ක් එනම්, රු.6,831,000 ක් අවස්ථා 03 ක් වෙනුවෙන් ආයතන 03 කට ලබා දී තිබුණි. මේ අනුව, ප්‍රචාරණ වියදුම් යටතේ මහජන සම්බන්ධතා සඳහා වැය කිරීමට අදාළ අයිතම තෝරා ගැනීමේදී දිවයිනම ආවරණය වන පරිදි මණ්ඩලය විධිමත් ක්‍රමවේදයක් හා ප්‍රතිපත්තියක් පවත්වාගෙන යනු ලබන බවට සාක්ෂි නොතිබුණි.

4.9 කාර්ය මණ්ඩල පරිපාලනය

අනුමත කාර්ය මණ්ඩලය 293 ක් පමණක් වුවද, මණ්ඩලය විසින් 301ක කාර්ය මණ්ඩලයක් සේවයේ යොදවා තිබුණි. 2012 දෙසැම්බර් 31 දිනට මණ්ඩලයේ අනුමත කාර්ය මණ්ඩලයේ පුරප්පාඩු 20 ක් පැවති අතර, අනුමත කාර්ය මණ්ඩලයට බාහිරව, කොන්ත්‍රාත් පදනම මත 28 දෙනෙකු බඳවාගෙන තිබුණි.

5. ගිණුම් කටයුතුභාවය සහ යහපාලනය

5.1 අයවැය ලේඛනමය පාලනය

අයවැයගත වියදුම් සහ තට්ප වියදුම් අතර එ සැලකිය යුතු විචලනයක් නිරීක්ෂණය වූයෙන්, අයවැය ලේඛණය ඵලදායී මූල්‍ය කළමනාකරණ පාලන කාරකයක් ලෙස යොදාගෙන නොතිබුණු බව නිරීක්ෂණය විය.

6. පද්ධති හා පාලන

විගණනයේදී නිරීක්ෂණය වූ පද්ධති හා පාලන අඩුපාඩු මණ්ඩලයේ සභාපතිවරයාගේ අවධානයට වරින් වර යොමු කරන ලදී. පහත සඳහන් පාලන ක්ෂේත්‍රයන් කෙරෙහි විශේෂ අවධානය යොමු කළයුතු වේ.

- (අ) ගිණුම්කරණය
- (ආ) මානව සම්පත් කළමනාකරණය
- (ඇ) වත්කම් කළමනාකරණය
- (ඈ) වියදුම් කළමනාකරණය
- (ඉ) ලොතරැයි පත්‍ර මුද්‍රණය
- (ඊ) ප්‍රසම්පාදනය

එච්.ඒ.එස්. සමරවීර
විගණකාධිපති

විස්තීර්ණ ආදායම් ප්‍රකාශය

	සටහන	2012.12.31 දිනෙන් අවසන් වන විට රු.	2011.12.31 දිනෙන් අවසන් වන විට රු.
ආදායම	02	12,004,268,616	10,092,330,623
අඩුකළා විකුණුම් පිරිවැය	03	9,010,604,586	7,615,762,424
දළ ලාභය		2,993,664,030	2,476,568,199
වෙනත් ආදායම්	04	283,022,727	178,866,137
අඩුකළා : වියදම්		3,276,686,757	2,655,434,336
බෙදාහැරීම් පිරිවැය	05	29,173,702	12,429,908
පරිපාලන වියදම්	06	346,831,633	302,061,060
වෙනත් වියදම්	07	710,817,388	574,106,586
මූල්‍ය පිරිවැය	08	26,094,291	25,807,844
බදු පෙර ලාභ		2,163,769,743	1,741,028,938
ආදායම් බදු වියදම්	09	899,263,893	724,896,765
වර්ෂය සඳහා ලාභ		1,264,505,850	1,016,132,173
වර්ෂය සඳහා මුළු විස්තීර්ණ ආදායම		1,264,505,850	1,016,132,173

ගිණුම්කරන ප්‍රතිපත්ති, මූල්‍ය ප්‍රකාශන සඳහා සටහන්හි, සටහන් අංක 01 යටතේ දක්වා ඇත.


මූල්‍ය තත්ව ව

ප්‍රකාශය


	සටහන	2012.12.31 දිනට රු.	2011.12.31 දිනට රු.	2011.01.01 දිනට රු.
වත්කම්				
ජංගම නොවන වත්කම්				
දේපල, යන්ත්‍ර හා උපකරණ	10	444,061,935	388,203,362	383,846,333
ක්‍රියාත්මක තත්වයේ පවතින වැඩ - ගොඩනැගිලි		22,909,114	5,331,951	-
ඒකාබද්ධ අරමුදලින් ලැබිය යුතු ආදායම් බදු		2,287,791,736	2,150,590,123	1,612,571,360
ශ්‍රී ලංකා ඉතිරිකිරීම් බැංකුව - ආයෝජන		5,336,575	5,336,575	-
මුළු ජංගම නොවන වත්කම්		2,760,099,360	2,549,462,011	1,996,417,693
ජංගම වත්කම්				
තොග	11	42,269,083	71,715,536	71,799,991
වෙලඳ ලැබිය යුතු	12	29,691,558	18,871,365	34,734,079
වෙනත් ජංගම වත්කම්	13	672,198,617	188,596,931	190,383,712
මුදල් හා මුදලට සමාන දෑ	14	2,178,058,460	2,320,535,435	2,034,333,063
මුළු ජංගම වත්කම්		2,922,217,718	2,599,719,267	2,331,250,846
මුළු වත්කම්		5,682,317,079	5,149,181,278	4,327,668,538
ස්කන්ධ ප්‍රාග්ධනය හා වගකීම්				
ස්කන්ධ ප්‍රාග්ධන හිමිකරුවන්ට ආරෝපිත ස්කන්ධ ප්‍රාග්ධනය				
රඳවාගත් ඉපයීම්	15	531,283,063	542,656,501	284,285,324
ස්කන්ධ ප්‍රාග්ධනයේ අනිකුත් සංරචක හා ස්කන්ධ ප්‍රාග්ධනය	16	1,141,034,183	1,365,553,993	1,303,480,886
මුළු ස්කන්ධ ප්‍රාග්ධනය		1,672,317,246	1,908,210,494	1,587,766,210
ජංගම නොවන වගකීම්				
චලම්භිත බදු	17	6,608,391	14,787,878	15,953,117
දිගුකාලීන ප්‍රතිපාදන	18	2,325,688,239	2,194,088,341	1,674,647,164
මුළු ජංගම නොවන වගකීම්		2,332,296,630	2,208,876,219	1,690,600,281
ජංගම වගකීම්				
වෙළඳ හා වෙනත් ගෙවිය යුතු දෑ	19	1,049,276,958	976,784,731	878,887,627
ගෙවිය යුතු වර්තමාන බදු	20	628,426,245	55,309,834	170,414,420
මුළු ජංගම වගකීම්		1,677,703,203	1,032,094,565	1,049,302,047
මුළු වගකීම්		4,009,999,833	3,240,970,784	2,739,902,329
මුළු ස්කන්ධ ප්‍රාග්ධනය හා වගකීම්		5,682,317,079	5,149,181,278	4,327,668,538

ගිණුම්කරන ප්‍රතිපත්තීන් සහ සටහන් මෙම මූල්‍ය ප්‍රකාශනවල අවශ්‍යම සටහන් වේ. මෙම මූල්‍ය ප්‍රකාශන 2012 දෙසැම්බර් 31 දිනට ජාතික ලොතරැයි මණ්ඩලයේ කටයුතු පිළිබඳ හා 2012 දෙසැම්බර් 31 දිනෙන් අවසන් වන වසරේ ලාභය පිළිබඳ සත්‍ය හා සාධාරණ දැක්මක් ලබාදේ.


 තර්ෂක ධනාත්මක
 ප්‍රධාන මූල්‍ය නිලධාරී


 ඩී.සුන්දරේශ්වරන්
 නී.සාමාන්‍යාධිකාරී (මූල්‍ය)

මෙම මූල්‍ය ප්‍රකාශන පිළියෙල කිරීම සහ ඉදිරිපත් කිරීම සඳහා අධ්‍යක්ෂ මණ්ඩලයට වගකීම පැවරේ.


 වමින්ද අතුළුවගේ
 සභාපති



 ජාතික ශ්‍රී වර්ණසිංහ
 ක්‍රියාකාරී අධ්‍යක්ෂ

අරමුදල් ප්‍රවාහ

ප්‍රකාශය

	2012.12.31 දිනෙන් අවසන් වන විට (රු)	2011.12.31 දිනෙන් අවසන් වන විට රු.
මෙහෙයුම් ක්‍රියාවලියේ අරමුදල් ගලායාම		
බදු පෙර ලාභ	2,163,769,743	1,741,028,938
පසුගිය කාලපරිච්ඡේදය සඳහා ගැලපීම් - ආදායම් බදු සඳහා කරන ලද අතිරික්ත ප්‍රතිපාදන ගැලපීම් - ඒකාබද්ධ අරමුදලට කරන ලද දායකත්වය	-	33,859,196
ගැලපීම් - ඒකාබද්ධ අරමුදලට කරන ලද දායකත්වය සඳහා ආදායම් බදු	(1,574,149,137)	(1,345,046,907)
පසුගිය කාලපරිච්ඡේදය සඳහා ගැලපීම් - පාරිතෝෂික සඳහා ප්‍රතිපාදන	629,659,655	538,018,763
පසුගිය කාලපරිච්ඡේදය සඳහා ගැලපීම් - ශ්‍රී ලංකා ඉතිරි ඉතිරිකිරීමේ බැංකුවේ සහ ප්‍රමුඛ ඒකාබද්ධ අරමුදලට කරන ලද දායකත්වයෙන් නැවත අයකර ගන්නා ලද අතිරික්ත තීරුබදු හා සෙස් බදු - සෙවන හා සමෘද්ධි	-	10,071,377
පසුගිය කාලපරිච්ඡේදය සඳහා ගැලපීම් - ශ්‍රී ලංකා ඉතිරි ඉතිරිකිරීමේ බැංකුවේ සහ ප්‍රමුඛ ඒකාබද්ධ අරමුදලට කරන ලද දායකත්වයෙන් නැවත අයකර ගන්නා ලද අතිරික්ත තීරුබදු හා සෙස් බදු - සෙවන හා සමෘද්ධි	-	5,336,575
ගැලපීම් - සමුච්චිත භාණ්ඩාගාර අරමුදල	78,173,292	-
ගැලපීම් - සමුච්චිත භාණ්ඩාගාර අරමුදල	(21,263,101)	-
ගැලපීම් - සමුච්චිත භාණ්ඩාගාර අරමුදල	(235,000,000)	-
වැඩිවීම් / (අඩුවීම්) ත්‍යාග සංචිත	67,917,089	62,073,107
වැඩිවීම් / (අඩුවීම්) ගොඩනැගිලි සංචිත	235,000,000	-
වැඩිවීම් / (අඩුවීම්) සමුච්චිත භාණ්ඩාගාර අරමුදල	21,263,101	-
ලියා හරින ලද ස්ථාවර වත්කම්වල ශුද්ධ වටිනාකම සහ ඝෂය ප්‍රතිපාදන	(17,577,163)	(5,331,951)
අඩුවීම් / (වැඩිවීම්) ශ්‍රී ලංකා ඉතිරිකිරීමේ බැංකුවේ ආයෝජන	-	(5,336,575)
අඩුවීම් / (වැඩිවීම්) ඒකාබද්ධ අරමුදලෙන් ලැබිය යුතු මුදල මත ආදායම් බදු	(137,201,613)	(538,018,763)
	1,210,591,866	496,653,760
ගැලපීම්		
ක්ෂයවීම්	37,707,066	35,522,248
පාරිතෝෂික ප්‍රතිපාදන	-	3,620,091
ඒකාබද්ධ වටිනාකම් මත බදු හා ජාතිය ගොඩනැගීමේ බදු සඳහා ප්‍රතිපාදන	597,705,389	506,927,892
දේපල යන්ත්‍ර හා උපකරණ විකිණීමෙන් ලාභ	(2,363,892)	(2,583,438)
වැඩිවීම් / (අඩුවීම්) ක්‍රියාත්මක තත්වයේ පවතින වැඩි ගොඩනැගිලි	2,929,971	-
ඒකාබද්ධ අරමුදල සඳහා ප්‍රතිපාදන	1,574,149,137	1,345,046,907
ත්‍යාග සඳහා වෙන් කිරීම්	5,787,269,625	4,857,951,333
	9,207,989,163	7,243,138,793
කාරක ප්‍රාග්ධනයේ වෙනස්වීම්		
(වැඩිවීම්)/ අඩුවීම් තොග	29,446,453	84,455
(වැඩිවීම්)/ අඩුවීම් වෙලඳ හා වෙනත් ලැබිය යුතු දෑ	(10,820,193)	15,862,714
(වැඩිවීම්)/ අඩුවීම් වෙනත් ජංගම වත්කම්	(483,601,686)	1,786,781
වැඩිවීම්/(අඩුවීම්) වෙලඳ හා වෙනත් ගෙවිය යුතු දෑ	39,370,167	16,423,624
	8,782,383,903	7,277,296,367
මෙහෙයුම් ක්‍රියාකාරීත්වයේ ශුද්ධ අරමුදල් ගලායාම		
ආයෝජන ක්‍රියාකාරීත්වයේ අරමුදල් ගලායාම		
ජංගම නොවන වත්කම්වල වැඩිවීම්	(96,495,609)	(39,879,276)
දේපල යන්ත්‍ර හා උපකරණ විකිණීමෙන් ලාභ	2,363,892	2,583,438
	(94,131,717)	(37,295,839)

මූල්‍ය ක්‍රියාකාරීත්වයේ අරමුදල් ගලායාම		
ඒකාබද්ධ අරමුදලට කරන ලද ගෙවීම්	(1577,099,724)	(1,273,728,511)
මහා භාණ්ඩාගාරයට කරන ලද විශේෂ ප්‍රතිපාදන	(153,300,000)	-
තනාග සංවිත අරමුදලින් මහා භාණ්ඩාගාරයට කරන ලද විශේෂ ප්‍රතිපාදන	(548,700,000)	-
තනාග ගෙවීම්	(5,751,196,978)	(4,847,796,249)
පාරිභෝගික ගෙවීම්	(5,601,715)	(22,197,677)
එකතු කල වටිනාකම් මත බදු හා ජාතිය ගොඩනැගීමේ බදු	(587,778,448)	(507,149,028)
ආදායම් බදු ගෙවීම්	(207,052,296)	(302,926,691)
මූල්‍ය ක්‍රියාකාරීත්වයේ අරමුදල් ගලායාම	(8,830,729,162)	(6,953,798,156)
මුදල් හා මුදලට සමාන දෑවල ශුද්ධ වෙනස්වීම්	(142,476,975)	286,202,372
වර්ෂය ආරම්භයේ මුදල් හා මුදලට සමාන දෑ	2,320,535,435	2,034,333,063
වර්ෂය අවසානයේ මුදල් හා මුදලට සමාන දෑ	2,178,058,460	2,320,535,435
අරමුදල් ප්‍රවාහ ප්‍රකාශය සඳහා සටහන්		
කෙටිකාලීන ආයෝජන	1,904,415,947	2,095,122,234
අතැති හා බැංකු මුදල්	273,642,513	225,413,201
වර්ෂය අවසානයේ ශුද්ධ මුදල් හා මුදලට සමාන දෑ	2,178,058,460	2,320,535,435



ස්කන්ධ ප්‍රාග්ධන වෙනස්වීම් ප්‍රකාශය

	සමුච්චිත භාණ්ඩාගාර අරමුදල (රු)	ගොඩනැගිලි සංචිත (රු)	තනාග සංචිත (රු)	රදවාගත් ඉපයීම් (රු)	මුළු එකතුව 2012 (රු)
2011/01/01 දිනට ශේෂය	-	618,842,734	684,638,152	284,285,324	1,587,766,210
එකතුවල : ඒකාබද්ධ අරමුදලින් ගැලපීම්(2007-2010)	-	-	-	3,975,631,877	3,975,631,877
අඩුකළ : ඒකාබද්ධ අරමුදලට දායකත්වය මත ආදායම් බදු (2007-2010)	-	-	-	(3,975,631,877)	(3,975,631,877)
අඩුකළ : ඒකාබද්ධ අරමුදලට දායකත්වය මත ආදායම් බදු (2007-2010)	-	-	-	(1,612,571,360)	(1,612,571,360)
එකතුවල : ඒකාබද්ධ අරමුදලට දායකත්වය මත ආදායම් බදු(2007-2010)	-	-	-	1,612,571,360	1,612,571,360
තනාග සංචිතයේ ශුද්ධ වෙනස්වීම්	-	-	62,073,107	-	62,073,107
ආදායම් බදු අතිරික්ත ප්‍රතිපාදන	-	-	-	33,859,196	33,859,196
2011 වසරේ ඒකාබද්ධ අරමුදලට දායකත්වය	-	-	-	(1,345,046,907)	(1,345,046,907)
2011 වසරේ ඒකාබද්ධ අරමුදලට දායකත්වය මත ආදායම් බදු	-	-	-	538,018,763	538,018,763
පසුගිය වසරේ පාරිභෝගික අතිරික්ත ප්‍රතිපාදන	-	-	-	10,071,377	10,071,377
ශ්‍රී ලංකා ඉ. බැංකුවේ ආයෝජන සඳහා පොලී	-	-	-	336,575	336,575
ප්‍රමුඛ බැංකුවේ බොල් ණය ආපසු අයකර ගැනීම්	-	-	-	5,000,000	5,000,000
2011 වසර සඳහා මුළු විස්තීර්ණ ආදායම	-	-	-	1,016,132,173	1,016,132,173
2011/12/31 දිනට ශේෂය	-	618,842,734	746,711,260	542,656,501	1,908,210,494
තනාග සංචිතයේ ශුද්ධ වෙනස්වීම්	-	-	67,917,089	-	67,917,089
මහා භාණ්ඩාගාරයට කරන ලද විශේෂ ප්‍රතිපාදන	-	-	(548,700,000)	-	(548,700,000)
සමුච්චිත භාණ්ඩාගාර අරමුදලට මාරු කිරීම්	21,263,101	-	-	(21,263,101)	-
ඒකාබද්ධ අරමුදලට කරන ලද දායකත්වයෙන් නැවත අයකරගන්නා ලද අතිරික්ත ණය බදු හා සෙස් බදු - සෙවණ	-	-	-	71,971,545	71,971,545
ඒකාබද්ධ අරමුදලට කරන ලද දායකත්වයෙන් නැවත අයකරගන්නා ලද අතිරික්ත ණය බදු හා සෙස් බදු - සමෘද්ධි	-	-	-	6,201,747	6,201,747
ඒකාබද්ධ අරමුදලට පවත්නා වසරේ දායකත්වය	-	-	-	(1,574,149,137)	(1,574,149,137)
ඒකාබද්ධ අරමුදලට පවත්නා වසරේ දායකත්වය මත බදු	-	-	-	629,659,655	629,659,655
ඒකාබද්ධ අරමුදලට විශේෂ ප්‍රතිපාදන	-	-	-	(153,300,000)	(153,300,000)
මෙම වසරේ ලාභවලින් ගොඩනැගිලි සංචිතයට කරන ලද මාරුකිරීම්	-	35,000,000	-	(35,000,000)	-
රදවාගත් ලාභවලින් ගොඩනැගිලි සංචිතයට කරන ලද මාරුකිරීම්	-	200,000,000	-	(200,000,000)	-
2012 වසර සඳහා මුළු විස්තීර්ණ ආදායම	-	-	-	1,264,505,850	1,264,505,850
2012/12/31 දිනට ශේෂය	21,263,101	853,842,734	265,928,349	531,283,063	1,672,317,246

මූල්‍ය ප්‍රකාශන සඳහා සටහන්

2012 දෙසැම්බර් 31 දිනෙන් අවසන් වන වර්ෂය සඳහා

1. විශේෂ ගිණුම්කරන ප්‍රතිපත්තින්

1.1.1 සාමාන්‍ය ගිණුම්කරන සම්මුතීන්

ශ්‍රී ලංකා වරලත් ගණකාධිකාරී ආයතනයේ පිළිගත් ගිණුම්කරන ප්‍රතිපත්තින් හා ගිණුම්කරණ මූලධර්මවලට අනුකූලව හා 1971 අංක 38 දරන මුදල් පනතේ ප්‍රතිපාදනවලට අදාළව ඓතිහාසික පිරිවැය පදනම මත මූල්‍ය ප්‍රකාශන පිළියෙල කර ඇති අතර, මූල්‍ය ප්‍රකාශන කෙරේ බලපාන උද්ධමනකාරී බලපෑම්වලට අදාළ ගැලපීම් කර නැත.

1.1.2 සෙවණ ලොතරැයිය

මුදල් හා ක්‍රම සම්පාදන අමාත්‍යාංශය විසින් සෙවණ ලොතරැයිය 1997 නොවැම්බර් 07 දින ජාතික ලොතරැයිය මණ්ඩලය යටතට පවරන ලදී. සෙවණ ලොතරැයිය ජාතික ලොතරැයිය මණ්ඩලය සමග ඒකාබද්ධ කිරීම වෙනුවට එය ජාතික ලොතරැයිය මණ්ඩලයේ එක් නිෂ්පාදනයක් ලෙස සලකන ලද අතර ගිණුම් කටයුතු ඒ අනුව සිදුකරන ලදී.

ජාතික ලොතරැයිය මණ්ඩලයේ මූල්‍ය ප්‍රකාශනවල අවශ්‍ය අවස්ථාවන්හිදී ප්‍රමාණවත් ඵලදර්ශී කිරීම් කර ඇත.

1.1.3 මුදල් වර්ෂය

2011 දෙසැම්බර් 31 දිනෙන් අවසන්වන ලින් වර්ෂය සඳහා මූල්‍ය ප්‍රකාශන පිළියෙල කර ඇත.

1.1.4 සන්සන්දනාත්මක තොරතුරු

සන්සන්දනාත්මක අවශ්‍යතා සඳහා පෙර වර්ෂයේ සංඛ්‍යා ප්‍රතිගණනය කර දක්වා ඇත.

1.2. වත්කම් සහ ඒවා තක්සේරු කිරීමේ පදනම

1.2.1 සිත්නක්කර දේපල යන්ත්‍ර හා උපකරණ

දේපල යන්ත්‍ර හා උපකරණ සම්බන්ධ ක්ෂය අඩු කිරීම් පසු පිරිවැයට දක්වා ඇත.

වත්කමක් අත්පත් කර ගැනීම හෝ ඉදිකිරීම් හෝ ඉදිකිරීම් සමග වත්කමක් බලාපොරොත්තු වූ වැඩිකිරීමේ මට්ටමට ගෙන ඒමේ විශදුම් යන සියල්ලම වත්කම් පිරිවැය යටතට ගැනේ. ව්‍යාපාරය අඛණ්ඩව පවත්වාගෙන යාමේ අවශ්‍යතාවය සඳහා හෝ ව්‍යාපාරයේ ඉපයුම් ධාරිතාවය ඉහල නැංවීමේ අරමුණින් වත්කමක් අත්පත් කර ගැනීම වැඩි කිරීම, වැඩිදියුණු කිරීම සඳහා යන විශදුම් ප්‍රාග්ධන විශදුම් ලෙස සලකා ඇත.

1.2.2 කුලී සිත්නක්කර දේපල

කුලී සිත්නක්කර දේපල ශ්‍රී ලංකා ගිණුම්කරණ ප්‍රමිති අංක 17 - කල්බදු වලට අදාළව පවත්නා වටිනාකමට දක්වා ඇත. මෙම පවත්නා වටිනාකම පවතින කල්බදු නියමයන් හෝ උපයෝගී පිවිත කාලය යන දෙකින් අඩු එකට ක්‍රමක්ෂණය කර ඇත.

ජංගම නොවන වත්කම්වල අනුරාධපුරයේ පිහිටි කුලී සිත්නක්කර දේපල අඩංගු වේ. 1986 වසරේදී අවුරුදු 30 ක කුලී සිත්නක්කර පදනම මත ලබාගන්නා ලද මෙම ඉඩමෙහි මණ්ඩලය විසින් සංචාරක නිවාසයක් ලෙස ගොඩනැගිල්ලක් ඉදිකර ඇත.

1.2.2.1 ප්‍රකෘති පිරිවැය

මූලික කාර්යසාධනයේ තක්සේරු කිරීම්වලින් තහවුරු කරනු ලබන අනාගතයේදී ලැබෙයැයි අපේක්ෂා කළ හැකි ආර්ථික වාසි සඳහා දේපල යන්ත්‍ර හා උපකරණ නඩත්තුව හා අලුත්වැඩියා සඳහා යන විශදුම ප්‍රකෘති පිරිවැය යටතේ දක්වා ඇත.

1.2.2.2 ක්ෂය කිරීම්

වත්කමක ඇස්තමේන්තුගත ආර්ථික ජීවිත කාලය තුළ ලියාපදිංචි වස් වම් වත්කම් සින්නක්කර ඉඩම් හැර දේපල, යන්ත්‍ර හා උපකරණවල පිරිවැය හෝ තක්සේරු අගයට සරල මාර්ග ක්‍රමය භාවිතා කරමින් ක්ෂය ප්‍රතිපාදනය කරනු ලැබේ.

ශ්‍රී ලංකා ගිණුම්කරණ ප්‍රමිත අංක 16ට අනුව ස්ථාවර වත්කම් භෞතිකව සහනපනය හා තුළනය කර ඇති අතර සෑම වත්කමක් සඳහාම නව අංකයක් සටහන් කර ඇත. කැපී බිඳී ගිය ස්ථාවර වත්කම් හඳුනාගන්නා ලද ඒවා පොත්වලින් ලියා හරින ලදී. ශුද්ධ ලියාපදිංචි අගය රු.2,929,971/-කි.

වත්කම් සඳහා වන ක්ෂය ප්‍රතිපාදන අනුපාත පහත පරිදි වේ.

වත්කම	ක්ෂය අනුපාතය %
මෝටර් රථ	25
පරිගණක	25
වායු සම්කරණ, සාමාන්‍ය සහ කාර්යාලීය උපකරණ	20
දිනුම් ඇදීම් යන්ත්‍ර/ලොතරැයි උපකරණ	20
ගෘහභාණ්ඩ හා සවිකිරීම්	10
සින්නක්කර දේපල ගොඩනැගිලි හා විභේදනය	05

වත්කමක උපයෝගී ජීවිත කාලය, අවශේෂ වටිනාකම, හා වත්කම් නිරීක්ෂණය සඳහා වූ ක්ෂයකිරීමේ විධික්‍රම අනුව සෑම මුදල් වර්ෂයකම අවසානයේ අවශ්‍ය නම් ගැලපීම් කොට දක්වයි. දැනට පවතින කල්බදු කාලපරිච්ඡේදය වන අවු. 5 තුළ අවුරුදු 30 කුලී සින්නක්කර පදනම මත ලබාගත් දේපල(අනුරාධපුර සංචාරක නිවාසය) 2012 වසරේ සිට සමානව ක්‍රමක්ෂණය කරයි.

1.2.3 තොග

තොග පිරිවැය මත තක්සේරු කර ඇත. පෙර පිවිසි පෙර නිකුතු ක්‍රමය යටතේ තොග නිශ්චය කර ඇති අතර අත්පත් කර ගැනීමේ පිරිවැය, දැනට නිබේන ස්ථානයට හා තත්ත්වයට ගෙන ඒමේදී දැරීමට සිදුවන වියදම්, වෙනත් වියදම්ද ඇතුළත් කොට ඇත.

1.2.4 වෙළඳ ,ලැබිය යුතු ගිණුම් හා වෙනත් ජංගම වත්කම්

ඉදිරියේදී අයකර ගත හැකි යැයි අපේක්ෂිත ණය ප්‍රමාණයන් ණය ගැතියන් යටතේ දක්වා ඇත. බොල් ණය හා අධිමාන ණය සඳහා ප්‍රමාණවත් ප්‍රතිපාදන සලසා ඇත. වෙනත් ලැබිය යුතු හා හිඟ මුදල් පිරිවැය යටතේ පෙන්නුම් කරයි.

1.2.5 මුදල් හා මුදලට සමාන දෑ

1.2.5.1

අතැති මුදල්, ඉහළ ද්‍රවශීලතා අගයක් ඇති ඉක්මනින් මුදල් කළ හැකි, මුදල් බවට පරිවර්තනය කිරීමේදී සැලකිය යුතු අවදානමක් නැති කෙටිකාලීන ආයෝජන, මුදල් හා මුදලට සමාන දෑ යටතේ නිර්වචනය කර ඇත.

1.2.5.2

භාණ්ඩාගාර බිල්පත්, භාණ්ඩාගාර සුරැකුම්පත්, භාණ්ඩාගාර ආයෝජන හා ස්ථිර බැංකු තැන්පතු වල ඇති කෙටිකාලීන ආයෝජන මූල්‍ය තත්ත්ව ප්‍රකාශන දිනට ලැබිය යුතු පොලිය හා පිරිවැය එක්ව පෙන්නුම් කොට ඇත. සියළුම ආයෝජන කෙටිකාලීන ලෙස සලකා ඇත.

1.3. වගකීම් හා ප්‍රතිපාදන

1.3.1 වගකීම්

මූල්‍ය ප්‍රකාශන පිළියෙල කිරීමේදී සියළුම වගකීම් ගිණුම් ගත කර ඇත.

1.3.2 ජංගම වගකීම්

ඉල්ලු විට හෝ මූල්‍ය තත්ත්ව ප්‍රකාශන දිනට වසරක් ඇතුළත ගෙවීමට ඇති ගෙවීම් මූල්‍ය තත්ත්ව ප්‍රකාශයේ ජංගම වගකීම් ලෙස වර්ගීකරණය කර ඇත.

1.3.3 ජංගම නොවන වගකීම්

මූල්‍ය තත්ත්ව ප්‍රකාශන දින සිට වසරකට පසු ගෙවීමට ඇති ගෙවීම් ජංගම නොවන වගකීම් ලෙස වර්ගීකරණය කර ඇත.

1.3.4 විශ්‍රාම පාරිභෝගික

1.3.4.1 සේ. අ.අ. හා සේ.භා. අරමුදල්වල අර්ථ නිරූපිත දායකත්ව සැලැස්ම

සේවක අර්ථසාධක අරමුදල, සේවක භාරකාර අරමුදලට හිමිකම් ඇති සියළුම සේවකයින් අදාල දායක අරමුදලට විෂය වූ සියළුම කරුණු වලින් හා රීතින් මගින් ආවරණය වේ.

සේ.අ.අ. හා සේ.භා. අරමුදල්වල දායකත්ව සඳහා කරන ලද දායකත්වය ලාභා ලාභ හා වෙනත් විස්තීර්ණ ආදායම් ප්‍රකාශයේ වියදුම් යටතේ දක්වා ඇත.

1.3.4.2 අර්ථ නිරූපිත විශ්‍රාම පාරිභෝගික දීමනා උපකාරක සැලැස්ම

මණ්ඩලයේ වසර පහක අඛණ්ඩ සේවාවක් සපුරන ලද සියළුම සේවකයින් සඳහා 1983

අංක 12 දරණ පාරිභෝගික පනත යටතේ සහ අධ්‍යක්ෂ මණ්ඩල අනුමැතිය යටතේ ප්‍රතිපාදනවලට යටත්ව විශ්‍රාම පාරිභෝගික ගෙවීම් සඳහා මූල්‍ය ප්‍රකාශනවල ප්‍රතිපාදන සලසා ඇත. විශ්‍රාම පාරිභෝගික සැලැස්ම සඳහා මණ්ඩලය ප්‍රවීණ ආයතනයකින් ආයුගණක වාර්තාවක් ලබා ගන්නා ලද අතර ශ්‍රී ලංකා ගණකාධිකරණ ප්‍රමිති අංක 19 යටතේ ඇති නිර්දේශ පරිදි පුරෝකථිත ඒකක බැර යොදා ගෙන (PUC) විශ්‍රාම පාරිභෝගික ගණනය කර ඇත.

2011 වසරේදී පුරෝකථිත ඒකක බැර (PUC) ක්‍රමය යොදාගෙන මාසික වැටුප පදනම් කරගෙන රු.3,620,091/- ක ප්‍රතිපාදන මේ සඳහා සලසන ලදී. කෙසේවෙතත් 2012 අගෝස්තු සිට මෙය සම්පූර්ණ කරන ලද වසරකට නැවත මාස භාගයේ වැටුප පදනම් කරගෙන ගණනය කරන ලද අතර එය රු. 10,071,377.00 වේ.

මෙම අගය සඳහා 2011 වසරේ ස්කන්ධ ප්‍රාග්ධන වෙනස්වීම් ප්‍රකාශයේ අවශ්‍ය ගැලපීම් කර ඇත.

1.3.5 වෙළඳ හා වෙනත් ගෙවිය යුතු ගෙවීම් සහ කෙටිකාලීන ප්‍රතිපාදන

වෙළඳ හා වෙනත් ගෙවිය යුතු ගෙවීම් පිරිවැය මත පෙන්නුම් කර ඇත.

1.4. බදුකරණය

1.4.1 වර්තමාන බදු

ආදායම් බදු ප්‍රතිපාදනය මූල්‍ය ප්‍රකාශනවල වාර්තා කරන ලද ආදායම් හා වියදුම් මූලිකාංග මත පදනම් වී ඇති අතර දේශීය ආදායම් පනතේ ප්‍රතිපාදනවලට අනුකූලව ගණනය කර ඇත.

1.4.2 විලම්භිත බදු

වත්කම් හා වගකීම් පදනම්වූ බදු අතර හා මූල්‍ය

වාර්තා කිරීම් අවශ්‍යතා සඳහා ඉදිරියට ගෙන ආ වටිනාකම්වල ශේෂ පත්‍ර දිනට පවතින සියළුම තාවකාලික වෙනස්කම් සඳහා වගකීම් ක්‍රමය භාවිතා කරමින් විලම්බිත අයහාර බදු ප්‍රතිපාදනය කර ඇත.

1.4.3 ඒකාබද්ධ අරමුදල මත පැනවූ ආදායම් බදු

භාණ්ඩාගාරය සමග එකඟ වූ පරිදි 2007/2008, 2008/2009, 2009/2010 තක්සේරුවර්ෂ සඳහා භාණ්ඩාගාර නිර්දේශ අනුව රු.1,136,146,578/- ක මුදලක් ඒකාබද්ධ අරමුදල මත ආදායම් බදු ලෙස 2013 වසරේ ජනවාරි ආරම්භයේ සිට වාරික 26 කින් ගෙවිය යුතුය.

එසේම 2010/2011 තක්සේරු වර්ෂය හා 2011/2012 තක්සේරු වර්ෂය සඳහා රුපියල් 1,644,103,108 වූ තක්සේරු වාර්තා මණ්ඩලයට ලැබුණු අතර ඒ සඳහා ගෙවීම් මහාභාණ්ඩාගාරය සමග කතිකාකර ගෙවීම් කරනු ලැබීය. ඒකාබද්ධ අරමුදල මත පනවන ලද අතිරේක බදු ස්කන්ධ ප්‍රශ්න වෙනස්වීම් ප්‍රකාශයේ ගැලපීම් කර ඇත. පවත්නා වර්ෂයේ ඒකාබද්ධ අරමුදල මත පනවන ලද අතිරේක බදු පවත්නා වර්ෂයේ බදු යටතේ ගණනය කර ඇත.

1.5. අසම්භව්‍ය වගකීම්

1.5.1 ඒකාබද්ධ අරමුදලට දායකත්ව මත ආදායම් බදු

2007 සිට 2012 වර්ෂයන් සඳහා රුපියල් 2,780,249,776 ක ඒකාබද්ධ අරමුදල මත ආදායම් බදු අතිරේක තක්සේරුවක් මණ්ඩලය විසින් ගෙවිය යුතුය.

1.5.2 හිමිකම් ත්‍යාග

ත්‍යාග හිමි ටිකට්පතක් ඉදිරිපත් කරන ලද දිනුම් හිමියෙකුට මණ්ඩලය විසින් ත්‍යාගය ගෙවන ලද අතර එකී ටිකට්පත පදනම් කරගෙන තවත් හිමිකරුවෙක් මණ්ඩලයට එරෙහිව නීතිමය ක්‍රියාමාර්ග ගෙන ඇති අතර මණ්ඩලයට මොහු සඳහා රු.2,000,000 ක් ගෙවීමට සිදුවිය හැක.

1.5.3 නැවත පත් කිරීම හෝ වන්දි ගෙවීම

කොළඹ කම්කරු උසාවියේ නඩුවක් පවරන ලද හිටපු සේවකයෙකුට රු.3,000,000/- වන්දියක් සමහර විට අපහට ගෙවීමට සිදුවනු ඇත.

1.5.4 ගෙවීමට සිදුවිය හැකි වියදම්

කොළඹ දිස්ත්‍රික් උසාවියේ ජාතික ලොතරැයි මණ්ඩලයට එරෙහිව පුද්ගලයෙක් අපහාස නඩුවක් පවරා ඇති අතර ඔහු දිනුවෙන් රු.50,000,000/- ක මුදලක් ගෙවීමට මණ්ඩලයට සිදුවනු ඇත.

1.6. විස්තීර්ණ ආදායම් ප්‍රකාශය

1.6.1 පිරිවැටුම

මුදල් වර්ෂය තුළ පවත්වන ලද ලොතරැයි දිනුම්වාරවල අලෙවි වූ ටිකට්පත්වල වටිනාකම දල ආදායමින් දැක්වේ.

1.6.2 අයහාර වියදම්

වර්ෂයට අදාල අතිරික්ත ආදායම ලබා කර ගැනීමේදී ව්‍යාපාරය පවත්වාගෙන යාම හා වත්කම් නඩත්තු කිරීම සඳහා දැරීමට සිදුවන සියළුම වියදම් අයහාර වියදම් යටතේ දක්වා ඇත.

1.6.3 ණය ගැනුම් පිරිවැය

ණය ගැනුම් පිරිවැය වීම වියදම් දරන කාල පරිච්ඡේදය අනුව වියදමක් ලෙස දක්වනු ලැබේ.

1.6.4 දේපල, යන්ත්‍ර උපකරණ හා ආයෝජන විකිණීම

දේපල, යන්ත්‍ර උපකරණ හා ආයෝජන ඇතුළුව වෙනත් ජංගම නොවන වත්කම් විකිණීමෙන් ලැබුණු ලාභ හෝ පාඩු විස්තීර්ණ ආදායම් ප්‍රකාශයෙහි ගිණුම්ගත කොට ඇත.

1.7. ආදායම් තහවුරුව

1.7.1 ලොතරැයි අලෙවි ආදායම උපවින පදනමින් දක්වා ඇත.

1.7.2 හොලී ආදායම කාල පදනම මත දක්වා ඇත.

1.7.3 වෙනත් ආදායම්ද උපවින පදනම මත දක්වා ඇත.

1.8. අරමුදල් බෙදාහැරීම

ආරෝග්‍යශාලා ලොතරැයිගේ අනුප්‍රාප්තික ලෙස

දිනුම් අදින ලොතරැයිවල ආදායම බෙදීයාම පහත සඳහන් පරිදි වේ.

	මහජන සම්පත	වාසනා සම්පත	ගොවිසෙන	සුපිරි වාසනා	ජාතික සම්පත	සම්පත් රේඛා
තනාග	49%	47%	47%	47%	47%	52%
නියෝජිත කොමිස්	17.5%	17.5%	17.5%	17.5%	17.5%	17.5%
ඒකාබද්ධ අරමුදල	16.5%	16.5%	10%	10%	10%	5%
මණ්ඩලීය වියදම්	17%	19%	25.5%	25.5%	25.5%	25.5%

1963 අංක 11 දරණ මුදල් පනත යටතේ ජාතික ලොතරැයි මණ්ඩලය සංස්ථා ගත කර ඇත. මුදල් හා ක්‍රම සම්පාදන අමාත්‍යාංශයේ අනුමැතිය ඇතිව 2008 සැප්තැම්බර් 02 දින සිට බල පැවැත්වෙන පරිදි ටිකට්පතක මිල රු. 10/ සිට රු.20/ දක්වා වැඩිකරන ලදී. සියළුම දිනුම් අදින ලොතරැයි සඳහා දළ ආදායමින් 51% (පසුව 49% දක්වා අඩුකරන ලදී.) තනාග ලෙස වෙන් කර නව තනාග රටාවන් හඳුන්වා දෙන ලදී. ඒ අනුව නියෝජිත කොමිස් ද 15 % සිට 17.5% දක්වා වැඩි කරන ලදී. 2010 ජුනි මස සිට මහජන සම්පත ලොතරැයිගේ හැර සියළුම දිනුම් අදින ලොතරැයිවල තනාග සඳහා වෙන් කිරීම් ප්‍රතිශතය 49 % සිට 47% දක්වා අඩු කර ඇත.

2010 වසරේදී සුවසෙන ශ්‍රම වාසනා ලොතරැයි නවතා දමන ලද අතර ඒ වෙනුවට ජාතික සම්පත ලොතරැයිගේ හඳුන්වා දෙන ලදී. සුවසෙන සහ ජාතික සම්පත වෙනුවට ඉරිදා දින සඳහා මහජන සම්පත ලොතරැයිගේ හඳුන්වා දෙන ලද අතර එම කාලයේදීම සුපිරි වාසනා ලොතරැයි සහ ජාතික සම්පත ලොතරැයි බදාදා සහ සෙනසුරාදා දිනට හඳුන්වා දෙන ලදී. තවද ගොවිසෙන වාසනා සම්පත සඳාදා සහ බුහස්පතින්දා දිනවලට හඳුන්වා දෙන ලදී. 2012 ඔක්තෝබර් මස සම්පත් රේඛා ලොතරැයිගේ අගහරුවාදා ,සිකුරාදා සහ ඉරිදා දිනවලට හඳුන්වා දෙන ලදී.

ඒකාබද්ධ අරමුදලට දායකත්වය හා ඒකාබද්ධ අරමුදල හරහා අමාත්‍යාංශවලට දක්වන දායකත්වය පහත දැක්වා ඇත.

දිනුම් අදින ලොතරැයි			
මහජන සම්පත	ඉරිදා, අගහරුවාදා, සිකුරාදා	16.5%	ඒකාබද්ධ අරමුදල
වාසනා සම්පත	සඳුදා, බුහස්පතින්දා	16.5%	ඒකාබද්ධ අරමුදල
ගොවිසෙන	සඳුදා, බුහස්පතින්දා	10%	කෘෂිකර්ම අමාත්‍යාංශය
සුපිරි වාසනා	බදාදා	10%	රණවිරු සේවා අධිකාරිය
	සෙනසුරාදා	10%	ක්‍රීඩා අමාත්‍යාංශය හා සමාජ සේවා අමාත්‍යාංශය (5% බැගින්)
ජාතික සම්පත	බදාදා	10%	සෞඛ්‍ය අමාත්‍යාංශය
	සෙනසුරාදා	10%	කම්කරු අමාත්‍යාංශය
සම්පත් රේඛා	ඉරිදා, අගහරුවාදා, සිකුරාදා	5%	ඒකාබද්ධ අරමුදල
ක්ෂණික ලොතරැයි			
සමෘද්ධි		10%	සමෘද්ධි හා යෞවන කටයුතු අමාත්‍යාංශය
සෙවණ		10%	නිවාස අමාත්‍යාංශය
50 වන සංවත්සර ලොතරැයි (2012 ඔක් සිට)		5%	නිවාස අමාත්‍යාංශය

මණ්ඩලය කලමිබු එයාර්පෝට් සුපර්බ්‍රෝ ලොතරැයිගේ ශුවන්තොටුපල හා සිවිල් ශුවන් සේවා සමාගම (ශ්‍රී ලංකා) වෙනුවෙන් පවත්වනු ලැබේ. මෙම ලොතරැයිගේ ශුද්ධ ආදායම ඒකාබද්ධ අරමුදල හරහා, ශුවන්තොටුපල හා සිවිල් ශුවන් සේවා සමාගමට (ශ්‍රී ලංකා) ගෙවනු ලැබේ.

සටහන් අංක . 02 - ආදායම්	2012.12.31 දිනෙන් අවසන් වන විට රු.	2011.12.31 දිනෙන් අවසන් වන විට රු.
මහජන සම්පත	4,699,507,800	4,094,195,000
වාසනා සම්පත	1,342,410,200	1,080,006,800
ගොවිසෙන	1,622,118,600	1,285,523,000
සුපිරි වාසනා සම්පත	2,024,200,600	1,820,857,400
ජයවිරු	-	153,484,400
ජාතික සම්පත	1,023,548,200	786,494,800
සම්පත් රේඛා	265,760,600	-
කලමිඬු එයාර්පෝට් සුපර් ඩ්‍රෝ	33,063,646	-
නව ගුවන් තොටුපල ලොතරැයිස	-	5,092,723
සමෘද්ධි	37,276,000	95,606,020
සෙවණ	956,382,970	771,070,480
එකතුව	12,004,268,616	10,092,330,623

සටහන් අංක . 03 - විකුණුම් පිරිවැය	2012.12.31 දිනෙන් අවසන් වන විට රු.	2011.12.31 දිනෙන් අවසන් වන විට රු.
ටිකට්පත් මුද්‍රණ ගාස්තු	393,049,086	376,528,826
නියෝජිත කොමිස්	2,232,580,487	1,874,354,373
තෘෂාල වෙන් කිරීම්	5,787,269,625	4,857,951,333
එකතු කළ වටිනාකම් මත බදු හා	597,705,389	506,927,892
ජාතිය ගොඩනැගීමේ බදු		
එකතුව	9,010,604,586	7,615,762,424

සටහන් අංක 3-01 - ටිකට්පත් මුද්‍රණ ගාස්තු	2012.12.31 දිනෙන් අවසන් වන විට රු.	2011.12.31 දිනෙන් අවසන් වන විට රු.
ආරම්භක ශේෂය - ජනවාරි 01 දිනට		
දිනුම් අදින ලොතරැයි	-	-
සෙවණ ලොතරැයි	48,789,495	41,694,925
සමෘද්ධි ලොතරැයි	-	3,837,552
	48,789,495	45,532,477
එකතුවලා - වර්ෂය තුළ ටිකට්පත් මුද්‍රිත ගැනීම්	361,360,596	379,785,845
අඩු කළා දෙසැම්බර් 31 දිනට අවසාන ශේෂය	410,150,091	425,318,321
දිනුම් අදින ලොතරැයි	3,865,641	-
සෙවණ ලොතරැයි	11,873,897	48,789,495
සමෘද්ධි ලොතරැයි	1,361,468	-
	17,101,006	48,789,495
එකතුව	393,049,086	376,528,826

සටහන් අංක .3-02 නියෝජිත කොමිස්	2012.12.31 දිනෙන් අවසන් වන විට රු.	2011.12.31 දිනෙන් අවසන් වන විට රු.
මහජන සම්පත	881,040,451	767,619,363
වාසනා සම්පත	251,675,313	202,492,378
ගොවිසෙන	304,157,707	241,024,094
සුපිරි වාසනා සම්පත	379,490,875	341,392,113
ජයවිරු	-	28,777,885
ජාතික සම්පත	191,896,843	147,460,416
සම්පත් රේඛා	49,833,890	-
කලමිඩු එයාර්පෝට් සුපර් ඩ්‍රෝ	-	85,347
සමෘද්ධි	5,889,608	15,105,863
සෙවණ	168,583,369	130,396,914
එකතුව	2,232,568,056	1,874,354,373

සටහන් අංක.3-03 තනාග සඳහා වෙන් කිරීම්	2012.12.31 දිනෙන් අවසන් වන විට රු.	2011.12.31 දිනෙන් අවසන් වන විට රු.
මහජන සම්පත	2,302,757,337	2,006,155,550
වාසනා සම්පත	630,932,794	507,603,196
ගොවිසෙන	762,395,742	604,195,810
සුපිරි වාසනා	951,374,282	855,989,748
ජයවිරු	-	72,137,668
ජාතික සම්පත	481,067,654	369,652,556
සම්පත් රේඛා	138,195,512	-
කලමිඬු එයාර්පෝට් සුපර් ඩ්‍රෝ	5,987,832	-
නව ගුවන්තොටුපල ලොතරැයිසිය	-	3,837,000
සමෘද්ධි	18,265,240	46,846,950
සෙවණ	496,293,231	391,532,855
එකතුව	5,787,269,625	4,857,951,333

සටහන් අංක . 03 -04 එකතු කළ වටිනාකම් මත බදු හා ජාතිය ගොඩනැගීමේ බදු	2012.12.31 දිනෙන් අවසන් වන විට රු.	2011.12.31 දිනෙන් අවසන් වන විට රු.
එකතු කළ වටිනාකම් මත බදු	428,810,159	365,159,981
ජාතිය ගොඩනැගීමේ බදු	168,895,230	141,767,911
එකතුව	597,705,389	506,927,892

සටහන් අංක 04 – වෙනත් ආදායම්	2012.12.31	2011.12.31
	දිනෙන් අවසන් වන විට රු.	දිනෙන් අවසන් වන විට රු.
පොලී ආදායම	269,829,488	162,786,760
වෙනත් ආදායම්	13,193,239	16,079,378
එකතුව	283,022,727	178,866,137

සටහන් අංක . 05 බෙදාහැරීම් පිරිවැය	2012.12.31	2011.12.31
	දිනෙන් අවසන් වන විට රු.	දිනෙන් අවසන් වන විට රු.
ටිකට්පත් ප්‍රවාහන වියදම්	5,048,390	4,702,971
නියෝජිත සහන / ආපසු භාරදෙන ටිකට්පත් වල වටිනාකම	164,746	501,273
දි.නියෝජිත හා අලෙවි නියෝජිත වියදම්	323,500	25,675
නියෝජිතයින්ගේ දරුවන් සඳහා ශිෂ්‍යත්ව ප්‍රදානය	1,481,000	959,000
දි. නියෝජිත හා අලෙවි නියෝජිතයින් සඳහා අලෙවි ප්‍රවර්ධන දිරිදීමනා	15,385,596	2,817,228
නියෝජිත වෛද්‍ය වියදම්	3,404,000	2,268,000
නියෝජිත අතිරේක අලෙවි ප්‍රවර්ධන	3,366,470	1,151,761
එකතුව	29,173,702	12,429,908

සටහන් අංක. 06 පරිපාලන වියදම්	2012.12.31	2011.12.31
	දිනෙන් අවසන් වන විට රු.	දිනෙන් අවසන් වන විට රු.
සේවක වියදම්	222,844,221	203,294,269
වෙනත් පරිපාලන වියදම්	123,987,412	98,766,791
එකතුව	346,831,633	302,061,060

සටහන් අංක. 07 වෙනත් වියදම්	2012.12.31 දිනෙන් අවසන් වන විට රු.	2011.12.31 දිනෙන් අවසන් වන විට රු.
ආයතනික වියදම්	65,081,969	54,735,284
අලෙවි හා විකුණුම් ප්‍රවර්ධන	618,985,298	496,428,627
සන්නිවේදන වියදම්	26,750,121	22,942,675
එකතුව	710,817,388	574,106,586

සටහන් අංක . 08 මූල්‍ය පිරිවැය	2012.12.31 දිනෙන් අවසන් වන විට රු.	2011.12.31 දිනෙන් අවසන් වන විට රු.
බැංකු ගාස්තු	25,599,202	24,450,249
හර බදු	-	1,022,774
මූල්‍යමය නොවන ත්‍යාග සඳහා රඳවාගත් බදු	495,089	334,821
එකතුව	26,094,291	25,807,844

සටහන් අංක 09 ආදායම් බදු	2012.12.31 දිනෙන් අවසන් වන විට රු.	2011.12.31 දිනෙන් අවසන් වන විට රු.
වර්තමාන ආදායම් බදු	277,783,725	188,043,241
ඒකාබද්ධ අරමුදල මත ආදායම් බදු		
- 2012 සහ 2011	629,659,655	538,018,763
විලම්භිත බදු ගැලපීම්	(8,179,487)	(1,165,239)
එකතුව	899,263,893	724,896,765

සටහන් අංක 10 - දේපල යන්ත්‍ර හා උපකරණ	ඉඩම් රු.	ගොඩනැගිලි රු.	මෝටර් රථ රු.	පරිගණක හා උපාංග රු.	කාර්යාලීය උපකරණ රු.	දිනුම් අදින යන්ත්‍ර රු.	ලිඛන හා සම්බන්ධ රු.	2012.12.31 දිනට එකතුව රු.	2011.12.31 දිනට එකතුව රු.	2011.01.01 දිනට එකතුව රු.
පිරිවැය										
වර්ෂය ආරම්භයේ ශේෂය	312,151,670	2,322,929	139,890,795	113,845,806	45,318,364	13,387,363	10,792,173	637,709,100	601,692,891	586,673,538
ස්ථාවර වත්කම් පිරිවැය ලියා හැරීම්	-	-	(12,250)	(10,612,006)	(15,783,951)	545,743	1,774,626	(24,087,839)	-	-
වර්ෂය තුළ එකතු කිරීම්/මාරු කිරීම්	-	-	50,397,202	33,781,651	4,601,829	3,589,929	4,124,998	96,495,609	39,682,876	22,166,974
	312,151,670	2,322,929	190,275,747	137,015,451	34,136,242	17,523,035	16,691,796	710,116,870	641,375,767	608,840,511
වර්ෂය තුළ විකුණුම්/මාරු කිරීම්			(3,595,000)	-	-	-	-	(3,595,000)	(3,666,667)	(7,147,622)
වර්ෂය අවසානයේ ශේෂය	312,151,670	2,322,929	186,680,747	137,015,451	34,136,242	17,523,035	16,691,796	706,521,870	637,709,100	601,692,889
ක්ෂය සඳහා ප්‍රතිපාදන										
වර්ෂය ආරම්භයේ ශේෂය	-	1,907,761	99,708,760	96,297,873	34,758,927	11,975,060	5,652,374	250,300,754	218,604,176	176,473,718
ස්ථාවර වත්කම් ක්ෂය ලියා හැරීම්	-	-	(253)	(10,701,165)	(13,031,264)	670,955	1,903,859	(21,157,867)	-	-
වර්ෂය සඳහා ක්ෂය ප්‍රතිපාදන		116,146	19,713,602	12,298,496	3,625,755	510,044	1,284,020	37,548,062	35,363,245	48,088,078
	-	2,023,907	119,422,108	97,895,204	25,353,418	13,156,059	8,840,252	266,690,949	253,967,421	224,561,796
විකුණුම්වලට අදාළ ක්ෂය ප්‍රතිපාදන			(3,595,000)	-	-	-	-	(3,595,000)	(3,666,667)	(5,957,620)
වර්ෂය අවසානයේ ශේෂය	-	2,023,907	115,827,108	97,895,204	25,353,418	13,156,059	8,840,252	263,095,949	250,300,754	218,604,176
2012.12.31 දිනට ලියා හැරී අගය	312,151,670	299,022	70,853,639	39,120,247	8,782,824	4,366,976	7,851,544	443,425,922	-	-
2011.12.31 දිනට ලියා හැරී අගය	312,151,670	415,168	40,182,035	17,547,934	10,559,437	1,412,303	5,139,799	-	387,408,346	-
2011.01.01 දිනට ලියා හැරී අගය	312,151,670	415,168	40,182,035	17,547,934	10,559,437	1,412,303	5,139,799	-	-	383,088,713
ක්ෂය අනුපාතය	-	05%	25%	25%	20%	20%	10%			

සටහන් අංක 10 - කුලී සින්නක්කර බදු ගොඩනැගිලි	2012.12.31 දිනට රු.	2011.12.31 දිනට රු.	2011.01.01 දිනට රු.
පිරිවැය			
වර්ෂය ආරම්භයේ ශේෂය	3,759,162	3,562,762	3,562,762
වර්ෂය තුළ එකතු කිරීම් / මාරු කිරීම්	-	196,400	-
	3,759,162	3,759,162	3,562,762
වර්ෂය තුළ විකුණුම් / මාරු කිරීම්	-	-	-
වර්ෂය අවසානයේ ශේෂය	3,759,162	3,759,162	3,562,762
ක්ෂය සඳහා ප්‍රතිපාදන			
වර්ෂය ආරම්භයේ ශේෂය	2,964,146	2,805,142	2,688,759
වර්ෂය සඳහා ක්ෂය ප්‍රතිපාදන	159,003	159,003	116,384
	3,123,149	2,964,146	2,805,142
විකුණුම් සඳහා ක්ෂය ප්‍රතිපාදන	-	-	-
වර්ෂය අවසානයේ ශේෂය	3,123,149	2,964,146	2,805,142
2012.12.31 දිනට ලියා හැරී අගය	636,013	-	-
2011.12.31 දිනට ලියා හැරී අගය	-	795,016	-
2011.01.01 දිනට ලියා හැරී අගය	-	-	757,620

2012 වසරේ සිට වසර 5ක ඉදිරියට පවත්නා කල්බදු කාලපරිච්ඡේදය සඳහා ක්‍රමක්ෂණය කර ඇත.

	2012.12.31 දිනට	2011.12.31 දිනට	2011.01.01 දිනට
එකතුව	444,061,935	388,203,362	383,846,333

සටහන් අංක . 11 තොග	2012.12.31 දිනට රු.	2011.12.31 දිනට රු.	2011.01.01 දිනට රු.
මූද්‍රිත විකට්පත් තොග	17,101,006	48,857,409	45,869,797
තැන්පත් තොග	19,719,099	19,342,943	23,221,954
පාරිභෝජිත තොග	5,448,979	3,515,184	2,708,241
එකතුව	42,269,083	71,715,536	71,799,991

සටහන් අංක 12 වෙළඳ ලැබිය යුතු	2012.12.31 දිනට රු.	2011.12.31 දිනට රු.	2011.01.01 දිනට රු.
විකට්පත් / වෙළඳ ණයගැතියෝ	39,768,090	46,868,675	62,696,832
අගරු වෙකට්පත් - සෙවණ , සමෘද්ධි	757,497	1,405,967	1,490,445
	40,525,587	48,274,642	64,187,276
අඩුකළ අඩමාන ණය සඳහා ප්‍රතිපාදන	(10,834,029)	(29,403,277)	(29,453,197)
එකතුව	29,691,558	18,871,365	34,734,079

සටහන් අංක 13 වෙනත් ජංගම වත්කම්	2012.12.31 දිනට රු.	2011.12.31 දිනට රු.	2011.01.01 දිනට රු.
වෙනත් ණයගැතියෝ	46,433,569	48,708,636	30,241,167
ලැබිය යුතු ගිණුම්	32,728,141	32,655,029	52,520,085
සේවක ණය	92,517,643	96,594,542	101,441,788
තැන්පතු හා පෙර ගෙවුම්	8,061,222	10,638,724	6,180,673
ඒකාබද්ධ අරමුදලින් ලැබිය යුතු			
ආදායම් බදු	492,458,042	-	-
එකතුව	672,198,617	188,596,931	190,383,712

සටහන් අංක 14 මුදල් හා මුදලට සමාන දෑ	2012.12.31 දිනට රු.	2011.12.31 දිනට රු.	2011.01.01 දිනට රු.
අතැති මුදල් හා බැංකු	273,642,513	225,413,201	116,876,542
කෙටි කාලීන තැන්පතු	1,904,415,947	2,095,122,234	1,917,456,521
එකතුව	2,178,058,460	2,320,535,435	2,034,333,063

සටහන් අංක 15 රදවාගත් ඉපයීම්	2012.12.31 දිනට රු.	2011.12.31 දිනට රු.	2011.01.01 දිනට රු.
වර්ෂය ආරම්භයේ ශේෂය	542,656,501	284,285,324	284,285,324
එකතු කළ ඒකාබද්ධ අරමුදලට ගැලපීම්	142,253,844	-	3,975,631,877
අඩු කළ ඒකාබද්ධ අරමුදල මත ආදායම් බදු (2007 - 2010)	-	-	(3,975,631,877)
අඩු කළ ඒකාබද්ධ අරමුදල මත ආදායම් බදු (2007 - 2010)	-	-	(1,612,571,360)
එකතු කළ ඒකාබද්ධ අරමුදල මත ආදායම් බදු (2007 - 2010)	-	-	1,612,571,360
2012 වර්ෂය සඳහා මුලු විස්තීර්ණ ආදායම	1,264,505,850	1,016,132,173	-
	1,807,162,353	1,300,417,497	284,285,324
අඩු කළ ඒකාබද්ධ අරමුදලට පවත්නා වසරේ දායකත්වය	(1,574,149,137)	-	-
එකතු කළ ඒකාබද්ධ අරමුදල මත වර්තමාන ආදායම් බදු	629,659,655	-	-
අඩු කළ 2011 වසරේ ඒකාබද්ධ අරමුදලට දායකත්වය	-	(1,345,046,907)	-
අඩු කළ 2011 වසරේ ඒකාබද්ධ අරමුදලට දායකත්වය මත ආදායම් බදු	-	538,018,763	-
එකතු කළ පසුගිය වසරේ පාරිතෝෂික සඳහා අතිරික්ත ප්‍රතිපාදන	-	10,071,377	-
එකතු කළ ශ්‍රී ලංකා ඉතිරිකිරීම් බැංකුවේ ආයෝජන සඳහා පසුගිය වසරේ පොලී ආදායම	-	336,575	-
එකතු කළ පසුගිය වසරේ ප්‍රමුඛ බැංකුවේ බොල් ණය ලියාහැරවීම් ආපසු ගැනීම්	-	5,000,000	-
අඩු කළ පවත්නා වර්ෂයේ ඉපයීම් වලින් ගොඩනැගිලි සංචිතයට මාරුකිරීම්	(35,000,000)	-	-
අඩු කළ පවත්නා වර්ෂයේ ලාභ වලින් ගොඩනැගිලි සංචිතයට මාරුකිරීම්	(200,000,000)	-	-
අඩු කළ මහාභාණ්ඩාගාරයට කරන ලද විශේෂ ප්‍රතිපාදන	(153,300,000)	-	-
සමුච්චිත භාණ්ඩාගාර අරමුදලට මාරු කිරීම්	(21,263,101)	-	-
එකතු කළ ආදායම් බදු අතිරික්ත ප්‍රතිපාදනවල ශේෂය	-	33,859,196	-
ඒකාබද්ධ අරමුදලට කරන ලද දායකත්වයෙන් නැවත අයකර ගන්නා ලද අතිරික්ත ප්‍රතිපාදන-සෙවණ	71,971,545	-	-
ඒකාබද්ධ අරමුදලට කරන ලද දායකත්වයෙන් නැවත අයකර ගන්නා ලද අතිරික්ත ප්‍රතිපාදන - සමෘද්ධි	6,201,747	-	-
වර්ෂය අවසානයේ ශේෂය	531,283,063	542,656,501	284,285,324

සටහන් අංක 16 ස්කන්ධ ප්‍රාග්ධනය සඳහා අතිකුත් සංරචක	2012.12.31 දිනට රු.	2011.12.31 දිනට රු.	2011.01.01 දිනට රු.
සමුච්චිත භාරකාර අරමුදල	21,263,101	-	-
ගොඩනැගිලි සංචිත	853,842,734	618,842,734	618,842,734
තෘතීය සංචිත	265,928,349	746,711,260	684,638,153
එකතුව	1,141,034,183	1,365,553,993	1,303,480,886

සටහන් අංක 17 විලම්බිත බදු වගකීම්	2012.12.31 දිනට රු.	2011.12.31 දිනට රු.	2011.01.01 දිනට රු.
වර්ෂය ආරම්භයේ ශේෂය	14,787,878	15,953,117	3,304,119
සමාලෝචිත වසරේ විලම්බිත බදු ප්‍රතිපාදන	-	-	12,648,998
පෙර වසරේ කරන ලද අතිරික්ත ප්‍රතිපාදන	(8,179,487)	(1,165,239)	-
වර්ෂය අවසානයේ ශේෂය	6,608,391	14,787,878	15,953,117

සටහන් අංක. 18 දිගුකාලීන ප්‍රතිපාදන	2012.12.31 දිනට රු.	2011.12.31 දිනට රු.	2011.01.01 දිනට රු.
පාරිභෝගික සඳහා ප්‍රතිපාදන	37,896,503	43,498,218	62,075,804
ඒකාබද්ධ අරමුදලට ගෙවිය යුතු ආදායම්			
බදු	2,287,791,736	2,150,590,123	1,612,571,360
එකතුව	2,325,688,239	2,194,088,341	1,674,647,164

සටහන් අංක . 19 වෙලඳ හා වෙනත් ගෙවිය යුතු	2012.12.31 දිනට රු.	2011.12.31 දිනට රු.	2011.01.01 දිනට රු.
ඒකාබද්ධ අරමුදලට ගෙවිය යුතු ලොතරැයි	211,437,804	214,388,391	143,069,995
මුදල් අත්තිකාරම්	102,593,667	84,466,045	83,429,479
විලම්බිත අයහාර වියදම් -(ක.ව.සු.)	10,272,291	26,232,843	12,299,745
තහග සඳහා ගෙවීම්	469,645,919	433,573,272	423,418,188
වෙලඳ හා වෙනත් ණය හිමියෝ	73,007,267	51,447,351	69,072,924
උපචිත වියදම්	182,320,011	166,675,830	878,887,627
එකතුව	1,049,276,958	976,784,731	878,887,627

සටහන් අංක 20 සමාලෝචිත වසරේ ගෙවිය යුතු බදු	2012.12.31 දිනට රු.	2011.12.31 දිනට රු.	2011.01.01 දිනට රු.
ගෙවිය යුතු ව.ව.බදු හා ජ.ගො. බදු	42,606,068	32,679,128	32,900,264
ගෙවිය යුතු ආදායම් බදු	585,820,177	22,630,706	137,514,156
එකතුව	628,426,245	55,309,834	170,414,420

සටහන් අංක 21- උපචිත වියදම්	2012.12.31 දිනට රු.	2011.12.31 දිනට රු.	2011.01.01 දිනට රු.
ප්‍රචාරණ	81,931,970	75,880,781	62,965,896
විගණන ගාස්තු	3,217,646	2,045,378	2,026,530
ගොඩනැගිලි පිරිසිදු කිරීම් හා නඩත්තුව	666,606	81,670	5,665
ආර්ථික සේවා ගාස්තු	-	26,770,923	24,232,765
විදුලිය	1,076,820	897,669	1,111,557
ඉතිරි කරගත් නිවාඩු සඳහා - ගෙවීම්	2,627,247	2,671,778	2,808,066
අති විශේෂ ගෙවීම්	13,301,707	11,120,620	9,771,374
ස්ථාවර වත්කම් - මිලදී ගැනීම්	14,111,173	6,350,147	5,448,510
නියෝජිත කොමිස්	7,718,796	-	-
වෙනත් මිලදී ගැනීම් අයිතම	20,788,424	6,860,862	16,337,651
දිනුම් අදින ලොතරැයි මුද්‍රණ පිරිවැය	3,865,641	-	-
මුද්‍රණ හා ලිපිද්‍රව්‍ය	1,540	365,294	416,459
ත්‍යාග නිශ්කාශන ගාස්තු හා කොමිස්	713,542	1,113,213	489,791
නිෂ්පාදන දිරිදීමනා	3,417,989	3,638,005	3,004,741
කුලී	10,000,000	8,005,000	6,144,259
වැටුප්, අතිකාල හා දිරිදීමනා	3,339,607	2,654,848	2,083,523
නියෝජිතයින් සඳහා අලෙවි කුටි	-	146,913	-
ත්‍යාග ටිකට් පත් පරීක්ෂාව	69,960	28,080	-
සේවක සුභසාධනය	262,953	1,479,285	378,166
දුරකථන හා ෆැක්ස්	1,558,097	1,129,347	1,238,198
ටිකට්පත් මුද්‍රණ ගාස්තු	9,373,007	7,074,345	5,089,317
ප්‍රවාහන ගාස්තු - ටිකට්පත්	1,269,088	823,605	1,112,449
ලැබිය යුතු එකතු කල වටිනාකම් මත බදු	-	5,795,019	1,869,017
වාහන ඉන්ධන	2,149,980	628,413	405,938
සුභසාධන හා සකසුරුවම්	858,219	1,115,637	657,425
	182,320,011	166,676,830	147,597,297



මෙහෙයුම් හා මූල්‍ය
විශ්ලේෂණය



මෙහෙයුම් හා මූල්‍ය විශ්ලේෂණය

කාර්ය සාධන විශ්ලේෂණය

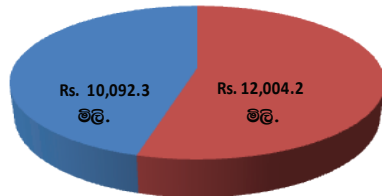
මූල්‍ය ප්‍රතිඵල - දෙසැම්බර් 31 දිනෙන් අවසන් වන වර්ෂය සඳහා

	2012 රු.මිල.	2011 රු.මිල.	වෙනස 2011 වසර සමඟ සැසඳීම(%)
අලෙවි පිරිවැටුම	12,004.2	10,092.3	18.9
ඒකාබද්ධ අරමුදලට දායකත්වය *	1,574.1	1,345.0	17.0
නියෝජිත කොමිස්	2,232.5	1,874.3	19.1
තනාග සඳහා වෙන් කිරීම්	5,787.2	4,857.9	19.1
එකතු කළ වටිනාකම් මත බදු	428.8	365.1	17.4
ජාතිය ගොඩනැගීමේ බදු	168.8	141.7	19.1
වෙනත් ආදායම්	283.0	178.8	58.2
වියදම්	1,112.9	914.4	21.7
බදු පෙර ලාභ	2,163.7	1,741.0	24.2
වර්ෂය සඳහා ලාභ	1,264.5	1,016.1	24.4
මුළු වත්කම්	5,682.3	5,149.1	10.3
මුළු ශුද්ධ වත්කම්/ ස්කන්ධ ප්‍රාග්ධනය	1,672.3	1,908.2	(12.3)
බදු පෙර ලාභ අලෙවි පිරිවැටුමේ % ලෙස	18.0%	17.2%	-
බදු පෙර ලාභ මුළු වත්කම්වල % ලෙස	38.0%	33.8%	-
දිවයිලතා අනුපාතය	1.7:1	2.5:1	-

• 2012 වසරේ ඒකාබද්ධ අරමුදලට ලබා දුන් විශේෂ ප්‍රතිපාදන හැර

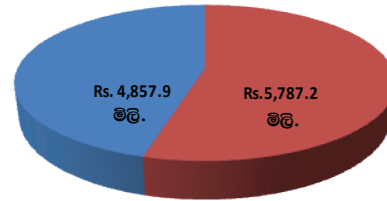
රාජ්‍ය ආදායමට දායකත්වය	2012 රු.	2011 රු.
සෘජු දායකත්වය		
ඒකාබද්ධ අරමුදලට දායකත්වය	1,574.1	1,345.0
මහා භාණ්ඩාගාරයට විශේෂ ප්‍රතිපාදන	702.0	-
	2,276.1	1,345.0
වක්‍ර දායකත්වය		
එකතු කළ වටිනාකම් මත බදු	428.8	365.1
ජාතිය ගොඩනැගීමේ බදු	168.8	141.7
ආදායම් බදු / සමාජ ආරක්ෂණ බදු	899.2	724.8
	1,496.8	1,231.6
රාජ්‍ය ආදායමට මුළු දායකත්වය	3,772.9	2,576.6

අලෙවි පිරිවැටුම (රු.මිලිය.)



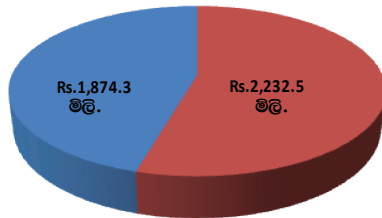
■ වසර 2012
■ වසර 2011

තනාග සඳහා වෙන් කිරීම (රු.මිලිය.)



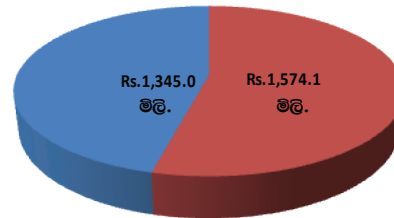
■ වසර 2012
■ වසර 2011

නියෝජිත කොමිස් (රු.මිලිය.)



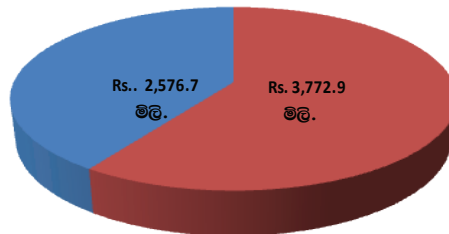
■ වසර 2012
■ වසර 2011

ඒකාබද්ධ අරමුදලට දායකත්වය පිරිවැටුම මත (රු.මිලිය.)



■ වසර 2012
■ වසර 2011

රාජ්‍ය ආදායමට දායකත්වය (රු.මිලිය.)



■ වසර 2012
■ වසර 2011

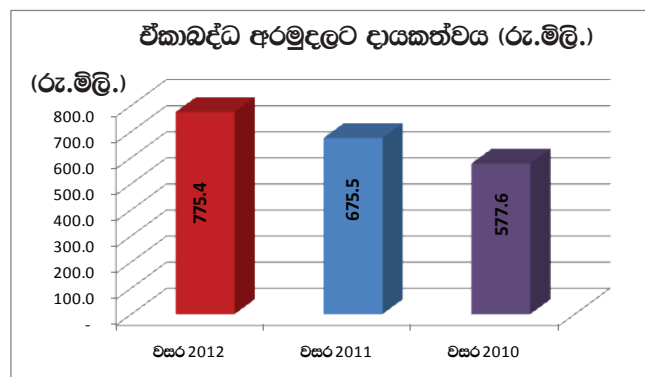
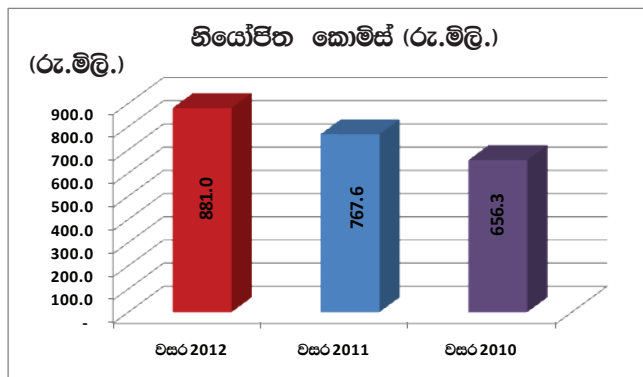
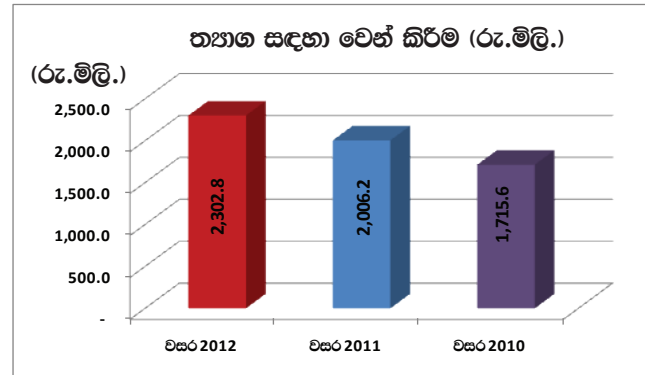
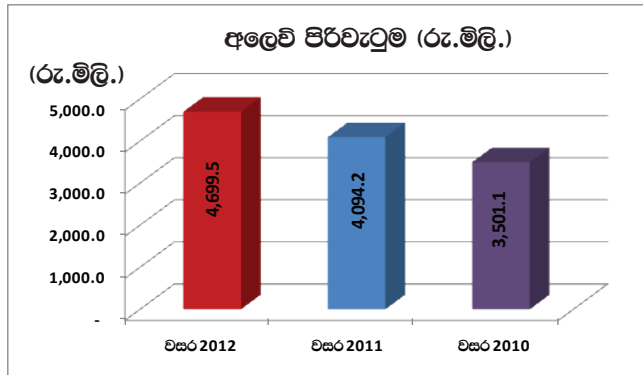
ලෝකරැයි අනුව

කාර්යසාධනය

මහජන සම්පත

මෙම ලෝකරැයේ කාර්යසාධනය පසුගිය වසර දෙකෙහි දත්ත සමග සසඳා බලන විට පහත පරිදි වේ.

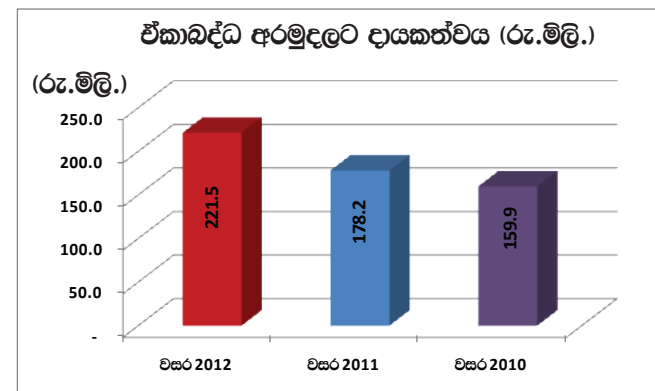
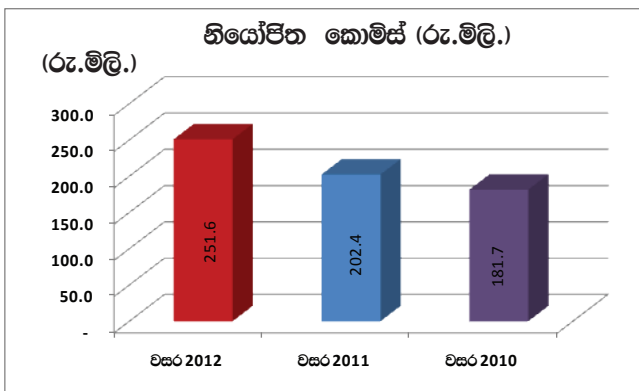
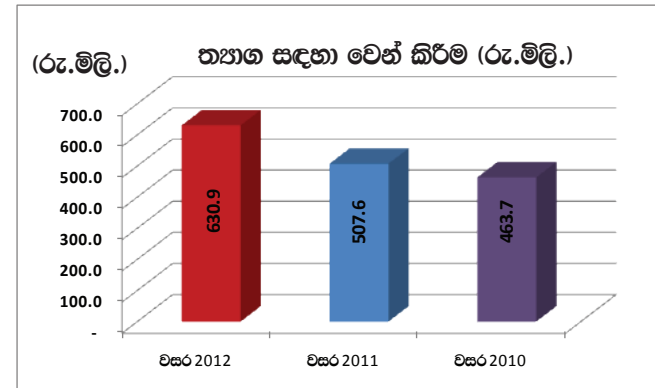
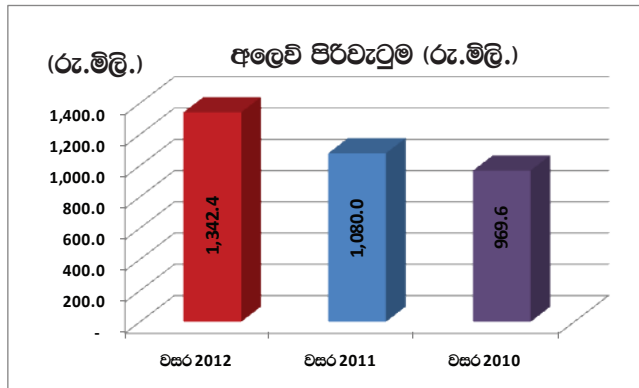
විස්තරය	2012 රු.	2011 රු.	2010 රු.	2012 වැකිවීම
පිරවැටුම	4,699.5	4,094.2	3,501.1	14.7%
තනාග සඳහා වෙන් කිරීම	2,302.7	2,006.1	1,715.6	
නියෝජිත කොමිස්	881.0	767.6	656.3	
ඒකාබද්ධ අරමුදලට දායකත්වය	775.4	675.5	577.6	



වාසනා සම්පත

මෙම ලොතරැයිගේ කාර්යසාධනය පසුගිය වසර දෙකෙහි දත්ත සමඟ සසඳා බලන විට පහත පරිදි වේ.

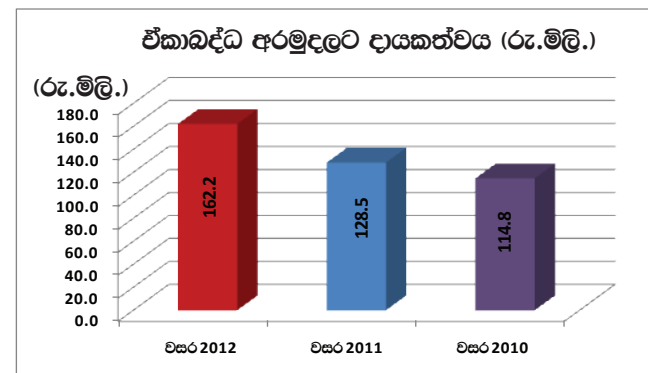
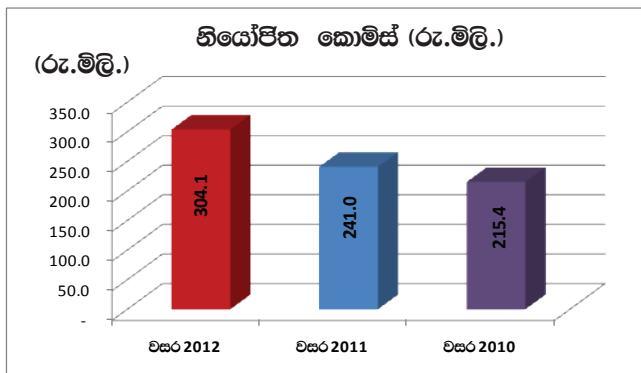
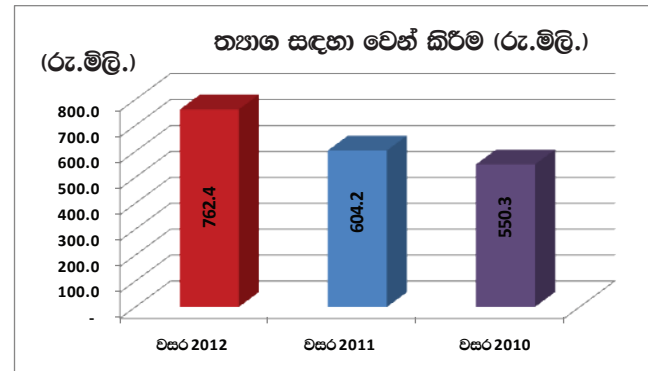
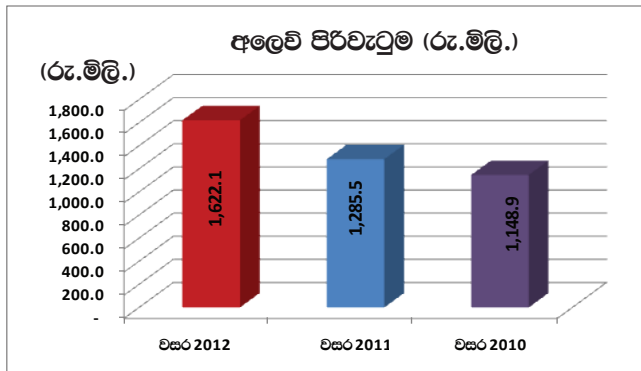
විස්තරය	2012 රු.	2011 රු.	2010 රු.	2012 වැඩිවීම
පිරිවැටුම	1,342.4	1,080.0	969.6	24.2 %
තනාග සඳහා වෙන් කිරීම්	630.9	507.6	463.7	
නියෝජිත කොමිස්	251.6	202.4	181.7	
ඒකාබද්ධ අරමුදලට දායකත්වය	221.5	178.2	159.9	



ගොවිසෙන

මෙම ලෝකරැසියේ කාර්යසාධනය පසුගිය වසර දෙකෙහි දත්ත සමග සසඳා බලන විට පහත පරිදි වේ.

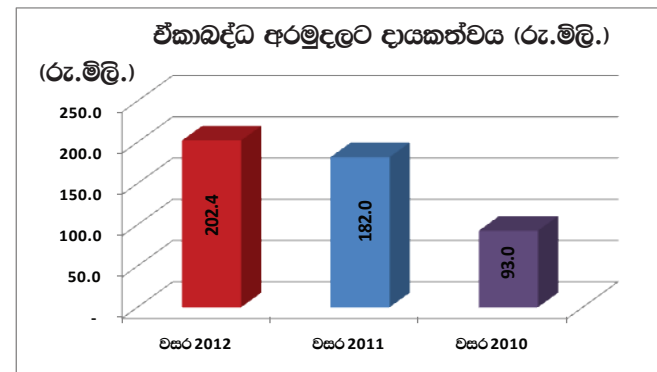
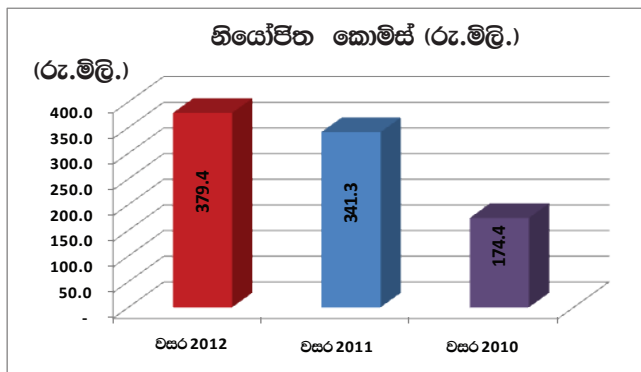
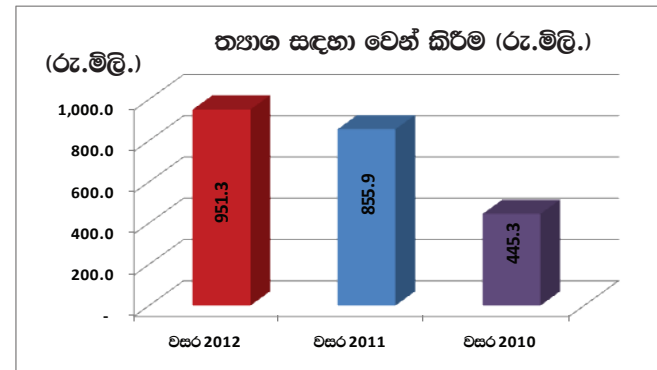
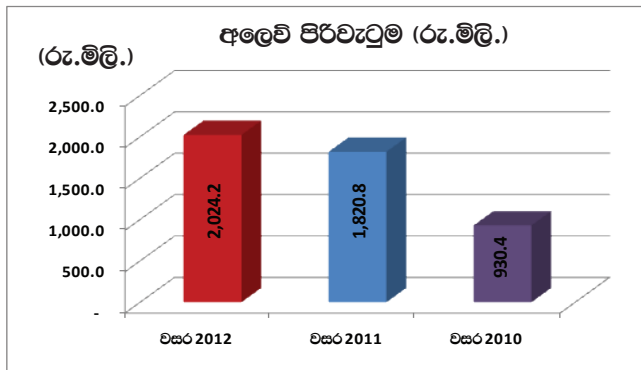
විස්තරය	2012 රු.	2011 රු.	2010 රු.	2012 වැඩිවීම
පිරවැටුම	1,622.1	1,285.5	1,148.9	26.1%
තනාග සඳහා වෙන් කිරීම්	762.4	604.2	550.3	
නියෝජිත කොමිස්	304.1	241.0	215.4	
ඒකාබද්ධ අරමුදලට දායකත්වය	162.2	128.5	114.8	



සුපිරි වාසනා

මෙම ලොතරැයිතේ කාර්යසාධනය පසුගිය වසර දෙකෙහි දැත්ත සමග සසඳා බලන විට පහත පරිදි වේ.

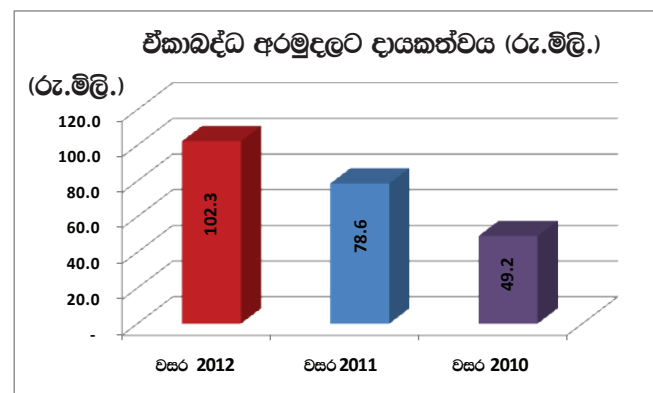
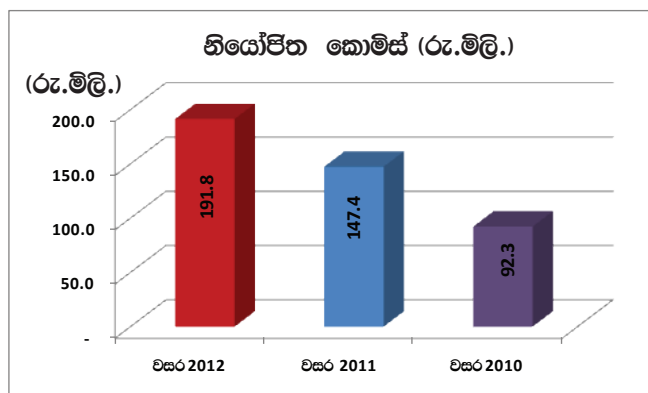
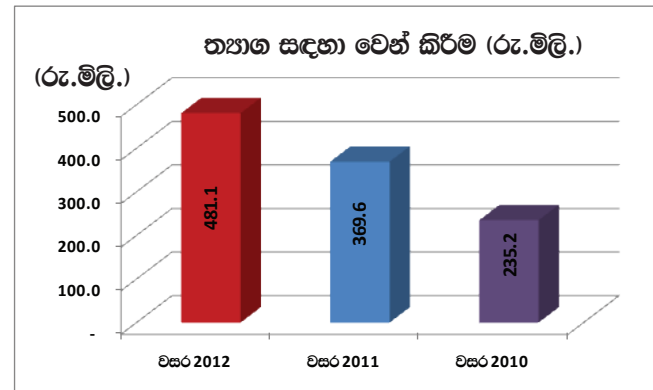
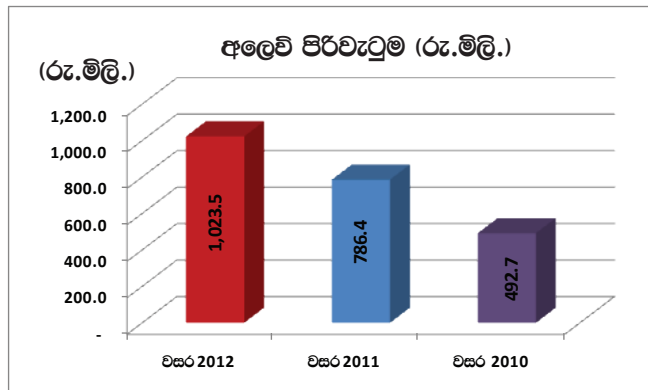
විස්තරය	2012 රු.	2011 රු.	2010 රු.	2012 වැඩිවීම
පිරිවැටුම	2,024.2	1,820.8	930.4	11.1%
තනාග සඳහා වෙන් කිරීම්	951.3	855.9	445.3	
නියෝජිත කොමිස්	379.4	341.3	174.4	
ඒකාබද්ධ අරමුදලට දායකත්වය	202.4	182.0	93.0	



ජාතික සම්පත

මෙම ලෝකරැසියේ කාර්යසාධනය පසුගිය වසර දෙකෙහි දත්ත සමග සසඳා බලන විට පහත පරිදි වේ.

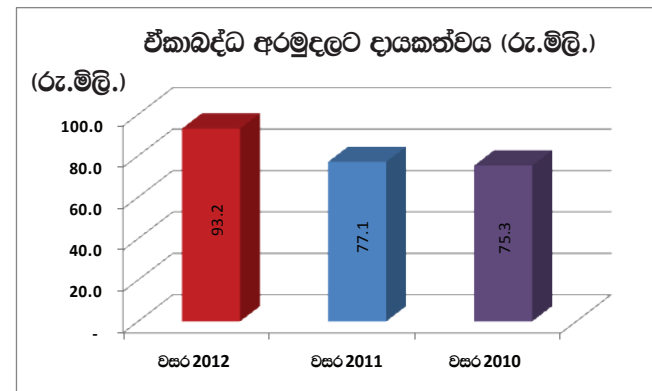
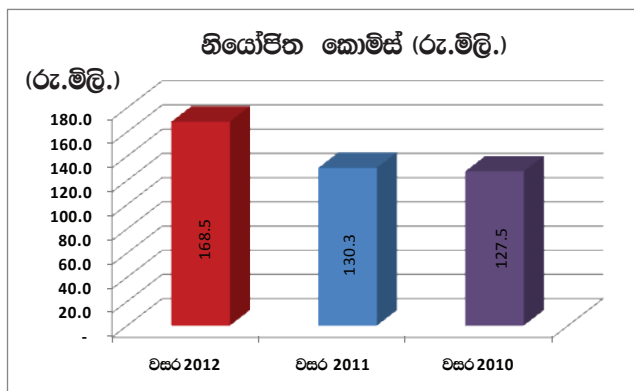
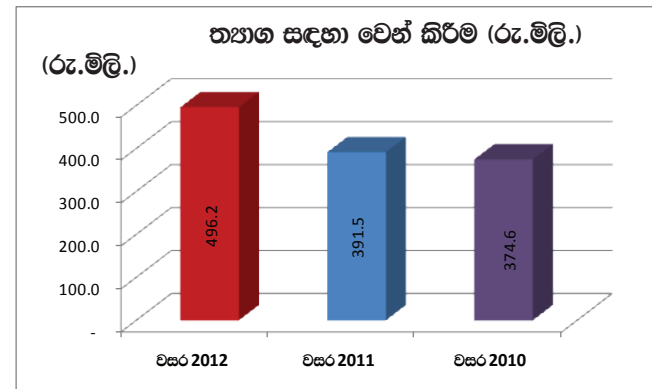
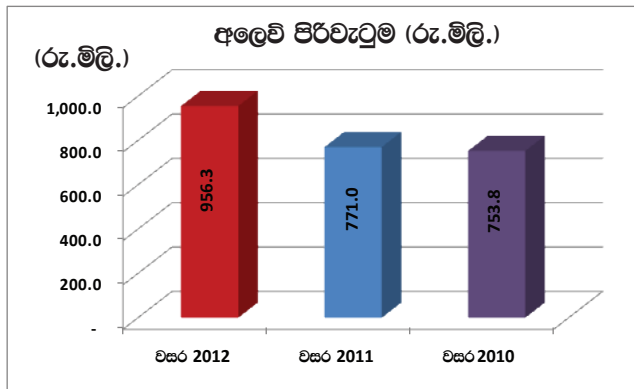
විස්තරය	2012 රු.	2011 රු.	2010 රු.	2012 වැඩිවීම
පිරිවැටුම	1,023.5	786.4	492.7	30.1%
තනාග සඳහා වෙන් කිරීම	481.0	369.6	235.2	
නියෝජිත කොමිස්	191.8	147.4	92.3	
ඒකාබද්ධ අරමුදලට දායකත්වය	102.3	78.6	49.2	



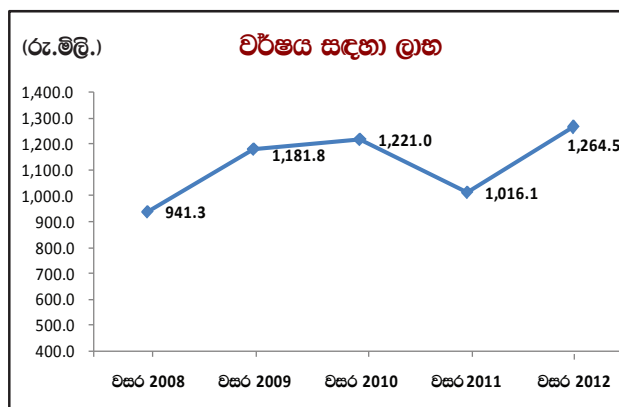
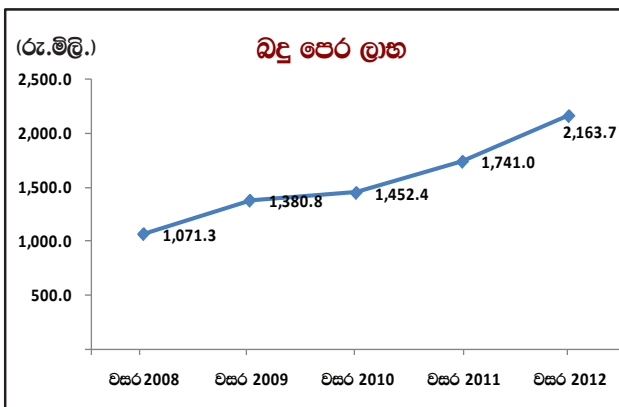
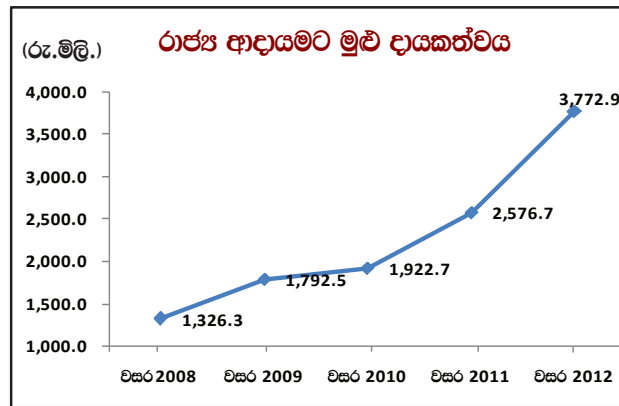
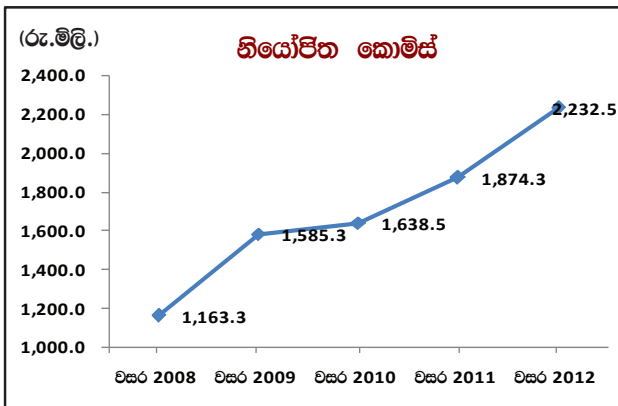
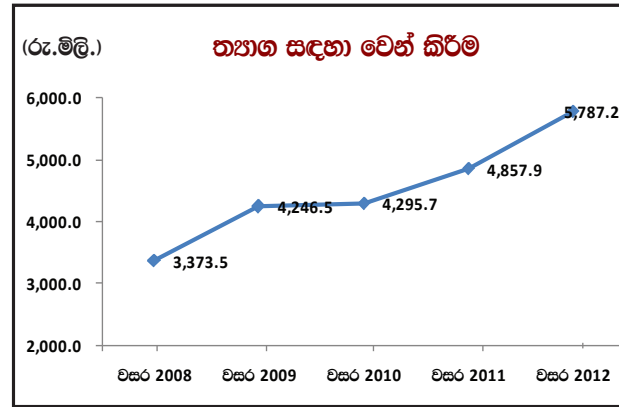
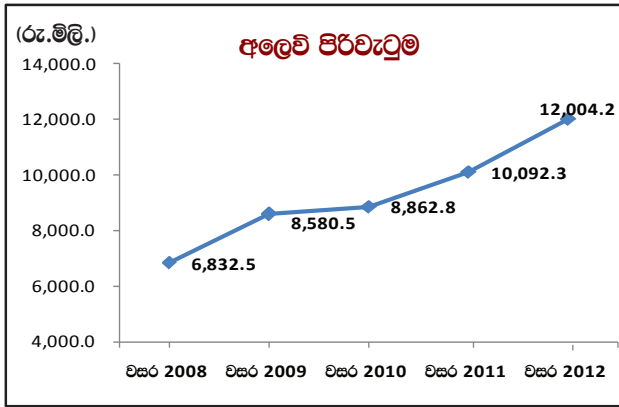
සෙවණ

මෙම ලොතරැයිගේ කාර්යසාධනය පසුගිය වසර දෙකෙහි දත්ත සමඟ සසඳා බලන විට පහත පරිදි වේ.

විස්තරය	2012 රු.	2011 රු.	2010 රු.	2012 වැඩිවීම
පිරිවැටුම	956.3	771.0	753.8	24.0%
තනාග සඳහා වෙන් කිරීම්	496.2	391.5	374.6	
නියෝජිත කොමිස්	168.5	130.3	127.5	
ඒකාබද්ධ අරමුදලට දායකත්වය	93.2	77.1	75.3	



පසුගිය වසර පහක ප්‍රගතිය





දළ වසරක සාරාංශය	2003	2004	2005	2006
අලෙවි පිරිවැටුම	7,181,894,656	6,489,740,091	6,166,897,652	6,460,015,752
අඩුකළා :විකුණුම් පිරිවැය				
ටිකට්පත් මුද්‍රණ ගාස්තු	578,711,421	528,014,558	404,809,076	394,484,461
නියෝජිත කොමිස්	1,074,594,282	968,625,493	968,319,771	1,025,881,243
තහන සඳහා වෙන් කිරීම්	3,398,836,469	3,064,898,835	2,952,266,317	3,115,594,961
එකතු කළ වටිනාකම මත බදු හා ජාතිය ගොඩනැගීමේ බදු	291,378,298	254,469,361	290,868,023	300,652,152
	5,343,520,470	4,816,008,247	4,616,263,187	4,836,612,817
දළ ලාභය	1,838,374,186	1,673,731,844	1,550,634,465	1,623,402,935
එකතු කළා වෙන් ආදායම්	210,700,436	136,869,969	114,548,796	136,114,584
	2,049,074,622	1,810,601,813	1,665,183,261	1,759,517,519
අඩුකළා :වියදම්				
බෙදාහැරීම් පිරිවැය	54,772,416	49,254,301	3,248,840	633,823
පරිපාලන වියදම්	141,884,486	148,347,230	128,688,225	173,839,726
වෙනත් වියදම්	406,117,806	342,941,066	293,640,110	469,876,312
මූල්‍ය පිරිවැය	14,731,060	19,052,715	12,789,382	44,893,795
බදු පෙර ලාභ	1,431,568,854	1,251,006,501	1,226,816,704	1,070,273,863
ආදායම් බදු වියදම්	35,703,211	61,005,636	111,264,623	166,051,524
වර්ෂය සඳහා ලාභ	1,395,865,643	1,190,000,865	1,115,552,081	904,222,339
රජයට දක්වන ලද සෘජු දායකත්වය				
විකුණුම් මත ඒකාබද්ධ අරමුදලට දායකත්වය	1,122,925,499	957,999,258	957,406,531	845,908,023
මහා භාණ්ඩාගාරයට කරන ලද විශේෂ දායකත්වය	114,250,000	127,962,730	-	-
මුළු එකතුව	1,237,175,499	1,085,961,988	957,406,531	845,908,023
දළ ලාභය අලෙවි පිරිවැටුමේ ප්‍රතිශතයක් ලෙස	25.50%	25.79%	25.10%	25.10%
බදු පෙර ලාභය අලෙවි පිරිවැටුමේ ප්‍රතිශතයක් ලෙස	19.93%	19.20%	19.80%	16.50%
වියදම් අලෙවි පිරිවැටුමේ ප්‍රතිශතයක් ලෙස	8.59%	8.62%	7.10%	10.66%
අලෙවි පිරිවැටුමේ වර්ධන වේගය	44.64%	(9.63%)	(4.97%)	4.75%

සටහන : *දළ වසරක සාරාංශයේ සංඛ්‍යා සන්සන්දනාත්මක අවශ්‍යතාවය සඳහා 2012 වසරේ ඔහුම් ඉදිරිපත් කිරීම්වලට අනුව ප්‍රතිශතය කර දක්වා ඇත. එහි ප්‍රතිඵලයක් ලෙස ඒකාබද්ධ අරමුදලට දක්වන ලද දායකත්වය (වෙන්ව පෙන්වා ඇති)ස්කන්ද ප්‍රාග්ධන වෙනස්වීම් ප්‍රකාශයේ සටහන් කර ඇත.

2007	2008	2009	2010	2011	2012
6,079,850,149	6,832,519,239	8,580,538,712	8,862,869,826	10,092,330,623	12,004,268,616
315,362,150	289,619,018	271,803,581	293,504,383	376,528,826	393,049,086
971,932,383	1,163,307,511	1,585,329,388	1,638,501,705	1,874,354,373	2,232,580,487
2,944,926,273	3,373,592,920	4,246,564,845	4,295,786,207	4,857,951,333	5,787,629,625
280,749,153	298,114,596	457,226,688	501,891,271	506,927,892	597,705,389
4,512,969,959	5,124,634,045	6,560,924,502	6,729,683,566	7,615,762,424	9,010,604,587
1,566,880,190	1,707,885,194	2,019,614,210	2,133,186,260	2,476,568,199	2,993,664,029
191,205,560	257,996,742	340,680,571	212,424,233	178,866,137	283,022,727
1,758,085,750	1,965,881,936	2,360,294,781	2,345,610,493	2,655,434,336	3,276,686,756
1,637,076	3,520,855	8,895,497	7,992,173	12,429,908	29,173,702
211,251,009	244,653,465	296,178,938	292,493,432	302,061,060	346,831,633
545,116,834	620,679,997	643,934,955	562,697,648	574,106,586	710,817,388
21,746,255	25,717,200	30,483,249	29,936,142	25,807,844	26,094,291
978,334,576	1,071,310,419	1,380,802,142	1,452,491,098	1,741,028,938	2,163,769,742
140,065,071	129,986,050	198,991,306	231,393,156	724,896,765	899,263,893
838,269,505	941,324,369	1,181,810,836	1,221,097,942	1,016,132,173	1,264,505,849
767,590,790	898,282,571	1,136,298,465	1,173,460,051	1,345,046,907	1,574,149,137
-	-	-	16,000,000	-	702,000,000
767,590,790	898,282,571	1,136,298,465	1,189,460,051	1,345,046,907	2,276,149,139
25.70%	24.90%	23.50%	24.00%	24.50%	24.90%
16.00%	15.60%	16.00%	16.30%	17.20%	18.00%
12.82%	13.09%	11.41%	10.07%	9.06%	9.23%
(5.88)%	12.37%	25.58%	3.29%	13.87%	18.94%

SPECIAL EVENT 2012



Seminar for Preparation of Strategic Plan
Galadari Hotel -Colombo



Progress Review Meeting
Sri Lanka Foundation Institute



District Dealer Meeting
Sri Lanka Foundation Institute



Mahajana Sampatha Special lottery
for 2500 lottery draw



Nari Burathi Stage drama at Punchi theater
Borella Conducted by NLB welfare Society



Signing of agreement with ICT to sell ASD
Lottery through online

CORPORATE SOCIAL RESPONSIBILITY



Kandy Perahera




Katharagama Perahera



Kelani Perahera



Dayata Kirula – 2012



Colombo Night Race – 2012



Carlton super cross -2012

OUR DISTRIBUTION NETWORK

Jaffna

District Dealers :1
District Agents :20

Kilinochchi

District Dealers :NLB
District Agents :4

Mulative

District Dealers :0
District Agents :1

Manar

District Dealers :1
District Agents :4

Vavuniya

District Dealers :1
District Agents :20

Trincomalee

District Dealers :1
District Agents :34

Anuradhapura

District Dealers :1
District Agents :118

Polonnaruwa

District Dealers :3
District Agents :65

Puttalama

District Dealers :2
District Agents :92

Batticaloa

District Dealers :2
District Agents :21

Kurunegala

District Dealers :3
District Agents :237

Monaragala

District Dealers :3
District Agents :43

Mathale

District Dealers :2
District Agents :75

Ampara

District Dealers :2
District Agents :45

Kandy

District Dealers :3
District Agents :180

Monaragala

District Dealers :3
District Agents :45

Gampaha

District Dealers :10
District Agents :318

Kegalla

District Dealers :4
District Agents :148

Colombo

District Dealers :16
District Agents :424

Kaluthara

District Dealers :5
District Agents :186

Rathnapuraya

District Dealers :3
District Agents :137

Galle

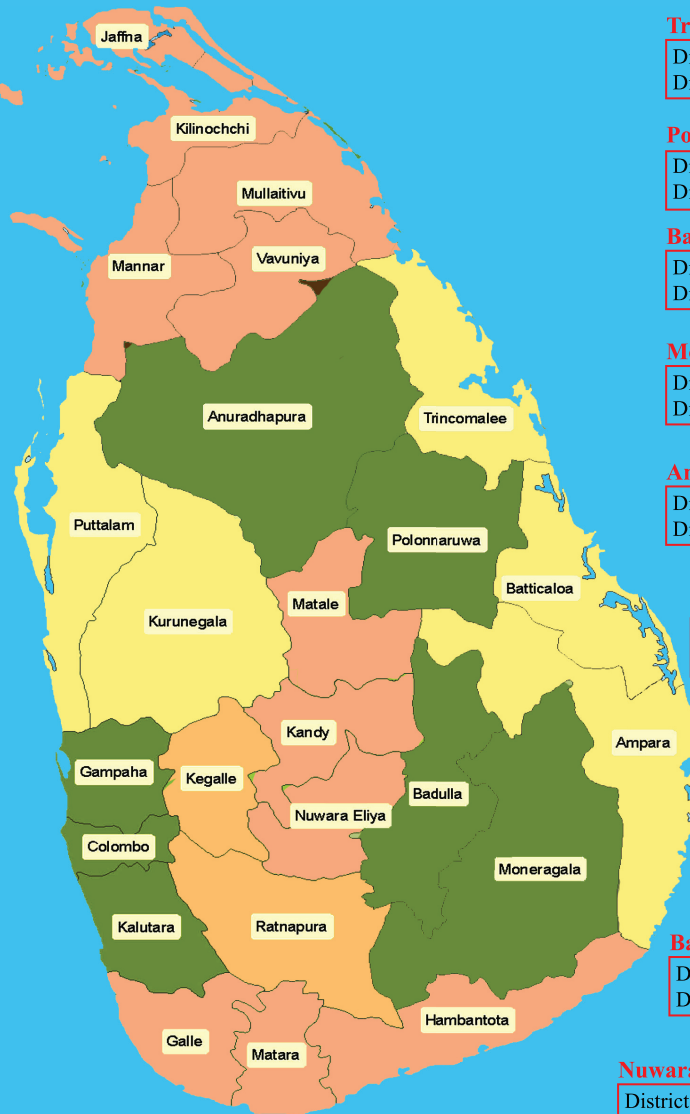
District Dealers :2
District Agents :146

Matara

District Dealers :1
District Agents :100

Hambantota

District Dealers :1
District Agents :52



Badulla

District Dealers :3
District Agents :94

Nuwara Eliya

District Dealers :3
District Agents :58

www.nlb.lk